Relatório de Atividades e Contas 2021

EMDIIP

Equipa Móvel de Desenvolvimento Infantil e Intervenção Precoce

Aprovado pela Direção:	*Aprovado pela Assembleia Geral*:
25/03/2022	29/03/2022

Avenida Bombeiros Voluntários de Oeiras, Quinta da Quintã, Oeiras
2780-278 Oeiras
www.emdiip.com
geral@emdiip.com

Índice

Capítulo I – EMDIIP 4

Enquadramento Institucional 4

População Alvo 4

Objetivos gerais de atuação 4

Motivação 4

Missão 5

Disposições Iniciais 5

Fatores de Diferenciação 5

Respostas Sociais: 5

Recursos Humanos e Físicos 5

Recursos Humanos: 6

Recursos Físicos: 6

Equipamentos de Ensino onde decorre a Ação 6

Organismos Parceiros 7

Apoios no ano 2021 7

Capítulo II – Relatório de Atividades 8

Organização EMDIIP – Respostas Sociais 8

Beneficiários EMDIIP – Respostas Sociais – 2021 8

Grupo I - Relatório de Atividades por Resposta Social 8

CAFAP – Centro de Apoio Familiar e Aconselhamento Parental 8

Processos abertos em 2021 por modalidade: 10

Processos acompanhados em 2021 por entidade sinalizadora 10

Processos arquivados em 2021 por tipo de motivo 11

Processos por concelho 12

Processos em espera (por mês): 12

CLIP – Equipa Terapêutica 13

Apoios terapêuticos por área de residência 13

Projetos: 13

1. Capacitar 13
2. Projetos Apoiados INR 15

Tabela de atividades 23

Capítulo III – Relatório Contas 2021 26

Enquadramento 26

Demonstração Financeira 28

Subsídios Doações e legados: 30

Execução Orçamental 31

Considerações finais 36

Capítulo I – EMDIIP

Enquadramento Institucional

A Associação EMDIIP é uma Instituição Particular de Solidariedade Social (IPSS) que tem um campo de ação no âmbito da ação social, no acompanhamento de crianças com Necessidades Educativas Especiais, por desvio de desenvolvimento ou em risco de as vir a manifestar, e no apoio das suas famílias.

Seguindo um carácter itinerante, a EMDIIP atua no meio natural da criança – núcleo familiar e/ou escolar – visando cumprir as premissas da Intervenção Precoce, num contacto direto, contínuo e progressivo, distinto pelo seu apoio dinâmico e individualizado à criança e à sua família. Por tal, os técnicos deslocam-se ao contexto da criança, minimizando o impacto das sobrecargas exaustivas de horários e encargos na dinâmica familiar, tão profundamente ligados aos planos de intervenção atualmente desenvolvidos.

O modelo de atuação da EMDIIP traça-se pela análise criteriosa de cada caso, verificando não só a situação desenvolvimental da criança, como também os recursos e as necessidades da família. A EMDIIP acredita que só com um apoio da família e para a família é possível ajudar a criança numa visão holística da sua individualidade, promovendo o seu desenvolvimento e bem-estar. A criança com necessidades educativas especiais e desvios de desenvolvimento é, para a EMDIIP, o foco de atenção. Foco esse que, através de um conhecimento terapêutico cuidado e consciente e do apoio direto às famílias, se torna no objetivo primordial desta Associação.

População Alvo

Na persecução da sua missão de promoção dos direitos de crianças e jovens, através da diminuição das suas desvantagens, a EMDIIP desenvolve atividades distintas, mas complementares com vista à conclusão do seu objetivo. A EMDIIP tem como população alvo as crianças e jovens dos 0 aos 18 anos, que apresentem comprometimentos desenvolvimentais, que se apresentem em situação de risco envolvimental, biológico ou estabelecido, bem como as suas famílias.

Objetivos gerais de atuação

1. Apoio à inclusão, participação e autonomia, a crianças e jovens dos 0 aos 18 anos;
2. Promoção dos Direitos e Proteção de Crianças e Jovens;
3. Apoio às famílias das crianças que se encontrem a usufruir de um ou mais dos serviços da EMDIIP;
4. Promoção de ações de formação no âmbito do desenvolvimento de competências parentais

Motivação

Quando se trata de apoiar uma criança no seu desenvolvimento, de não deixar que cresça sozinha, de promover o seu crescimento saudável, com vista à sua autonomia e participação plena; assumimos como Motivação FAZER TUDO O QUE É PRECISO não nos limitando apenas aquilo que aparentemente é possível.

Missão

A EMDIIP é uma IPSS que assume como missão a Promoção e Defesa dos Direitos das Crianças e Jovens, através da prestação de serviços e desenvolvimento de atividades que garantam a sua total autonomia, participação e representação.

Disposições Iniciais

De acordo com o disposto nos Estatutos EMDIIP, a realização e o cumprimento deste Plano de Atividades são da responsabilidade da Direção EMDIIP, não descartando a responsabilidade dos restantes órgãos estatutários na realização do mesmo.

Cumprindo o disposto nos Estatutos EMDIIP, vem a Direção apresentar à Mesa da Assembleia Geral este documento, para aprovação em Assembleia, para que seja tornado no instrumento guia da ação da Instituição no ano de 2019.

Fatores de Diferenciação

A EMDIIP na sua ação e envolvimento na sociedade tem os seguintes fatores diferenciadores:

- Aposta na formação e capacitação das famílias e profissionais de educação;
- Atua no contexto da criança permitindo a interação dos pais e agentes educativos no percurso terapêutico;
- Integra a comissão alargada da Comissão de Proteção de Crianças e Jovens de Oeiras,
- Desenvolve a sua ação inserida nas linhas orientadoras das Comissões Sociais de Freguesia, nas áreas onde atua;
- Estrutura toda a sua ação através dum contato direto com as estruturas locais sociais, educativas e de saúde, fortalecendo o conhecimento da Instituição sobre as necessidades da população, promovendo uma resposta mais rápida e eficaz.
- Estrutura a sua intervenção para todas as famílias que necessitem de apoio, não limitando o acesso apenas às famílias que podem suportar as mensalidades – Universalidade do Serviço;
- Articula com as instituições locais que prestem apoios de saúde de forma a promover sinergias e a não sobrepor serviços;
- Promove estágios curriculares em conjunto com a Faculdade de Motricidade Humana.

Respostas Sociais:

- Equipa de Apoio ao Desenvolvimento Infantil (***CLIP***);
- Centro de Apoio Familiar e Aconselhamento Parental (***CAFAP***).

Recursos Humanos e Físicos

A EMDIIP apresenta os seguintes recursos para exercer e prestar os serviços já referidos.

Recursos Humanos:

- Técnicos Superiores de Reabilitação Psicomotora (3);
- Psicólogos Clínicos (1);
- Terapeutas da Fala (3[1]);
- Técnico Superior de Serviço Social (1)
- Educador Social (1)
- Assessoria Administração (1)
- Prestadores de Serviços
  - Terapeutas da Fala (1)
  - Técnico Superior de Reabilitação Psicomotora (3)
  - Psicólogo Clínico (1)
  - Consultor (1)

Considerando os diferentes tipos de vínculo, a EMDIIP contou em 2021 com 16 colaboradores.

Recursos Físicos:

- Material necessário para avaliação e intervenção é disponibilizado pela EMDIIP, e/ou pelo estabelecimento de ensino da criança quando possível, salvo desejo da Família em querer adquirir o material. Neste último caso, utilizar-se-á esse material para a intervenção com a criança;
- Material necessário para prática terapêutica e instrumentos de Avaliação do Desenvolvimento Infantil.
- Polo de Atendimento na Alameda João de Meneses, nº10B, Bairro São Marçal, Carnaxide;
- Polo de Atendimento na Avenida dos Bombeiros Voluntários de Oeiras, Quinta da Quintã, 1ºPiso do Instituto Condessa de Cuba.
- Parque informático de apoio aos técnicos.
- 5 viaturas ligeiras.

Equipamentos de Ensino onde decorre a Ação

1. - Colégio Nossa Sra. De Fátima
2. - Escola Fonseca Benevides
3. - Escola Pina Manique – Casa Pia
4. - Escola Nuno Alvares Pereira – Casa Pia
5. - Escola da Quinta Grande
6. - Escola Matilde Rosa Araújo
7. - Escola Sophia Mello Breyner
8. - Escola Luis de Freitas Branco
9. - Escola São Julião da Barra
10. - Escola João Gonçalves Zarco
11. - Escola Básica de Cascais
12. - Escola Dr. Azevedo Neves
13. - Núcleo de Instrução e Beneficência - Creche e Jardim de Infância Paço de Arcos
14. - Os pequenos marqueses -Creche Oeiras
15. - EB1 Sassoeiros
16. -EB1JI Mário da Cunha Brito – Belas
17. -EB1JI do Pendão

[1] Durante o ano de 2021 contratou-se uma TF, ficando assim 3 elementos a contrato e 1 a prestação de serviços

18. -Centro Alfredo Pinheiro
19. -ABCCCD
20. -EB1 Gil Vicente Queijas
21. -O chorão
22. -Externato S. José Restelo
23. -Centro Social e Paroquial de Santo António de Campolide
24. -Associação Pró-Infância Santo António de Lisboa
25. -EB1/JI do Alto de Algés
26. -EB1/JI de Porto Salvo
27. -EB1 Conde Ferreira
28. -Jardim-de-Infância Tão Balalão
29. - Escola EB1 D. Pedro V

Organismos Parceiros

- Câmara Municipal de Oeiras (CMO)
- UDIPSS – União Distrital das IPSS´s
- Fundação Luis Figo (FLF)
- Associação Resgate/ Instituto Condessa de Cuba
- Rede Social de Oeiras
- CCD-477
- Faculdade de Motricidade Humana (FMH)
- ISCSP
- Escola Superior de Saúde de Alcoitão
- União Freguesia de Oeiras e São Julião da Barra, Paço de Arcos e Caxias (JFOSBPC)
- União de Freguesia de Carnaxide e Queijas (JFCQ)
- Kriabebés (KB)
- KriaKrianças (KK)
- Comissão de Proteção de Crianças e Jovens de Oeiras
- Ordem dos Psicólogos
- Santa Casa da Misericórdia de Oeiras
- ReNCAFAP
- SIMAS

Apoios no ano 2021

- ***Credibom***- apoio financeiro
- ***Câmara Municipal de Oeiras***- apoio financeiro e logístico
- ***Centro Distrital de Lisboa da Segurança Social*** – acordo de cooperação
- ***Fundação Luís Figo*** – apoio financeiro
- ***Trato Lixo*** – apoio financeiro
- ***Instituto Nacional de Reabilitação*** – apoio financeiro
- ***Associação Resgate*** – Apoio através de Contrato de Parceria -Apoio Logístico

Capítulo II – Relatório de Atividades

Organização EMDIIP – Respostas Sociais

A EMDIIP enquanto IPSS desenvolve serviços que abrangem as áreas da saúde e educação, e ainda o sistema de proteção de crianças e jovens.

Fruto da necessidade de esquematizar e organizar os serviços, a EMDIIP dividiu os seus serviços em duas respostas distintas:

- ***CLIP – Equipa Terapêutica, que desenvolve os serviços:***
  - Reabilitação Psicomotora;
  - Terapia da Fala;
  - Psicologia Clínica
  - Horário: Segunda a Sexta, das 8:00 às 18:30;
  - ***Capacidade: 100 crianças;***
- ***CAFAP – Centro de Apoio Familiar e Aconselhamento Parental:***
  - Ponto de Encontro Familiar;
  - Preservação Familiar;
  - Reunificação Familiar.
  - Horário: Segunda a Domingo das 9:00 às 19:00
  - ***Capacidade: 100 famílias.***

Beneficiários EMDIIP – Respostas Sociais – 2021

Resposta/Atividade	*Beneficiários Diretos*	*Beneficiários Indiretos*	*Total*
CLIP	***254***	***728***	***910***
CAFAP	***184***	***368***	***552***
In-Ferias[2]	***8***	***21***	***29***
TOTAL	486	1637	1491

Grupo I - Relatório de Atividades por Resposta Social

CAFAP – Centro de Apoio Familiar e Aconselhamento Parental

O CAFAP é uma resposta social, que integra um conjunto de serviços de auxílio, apoio especializado direto e indireto às famílias com crianças e jovens, dos 0 aos 18 anos de idade. Trata-se de um serviço vocacionado para a prevenção e reparação de situações de risco psicossocial mediante o desenvolvimento de competências parentais, pessoais e sociais da família.
Tem como âmbito de ação famílias que residam no concelho de Oeiras e Cascais.

[2] PROGRAMA APOIADO PELA CMO, PROGRAMA DE FÉRIAS INCLUSIVAS EM PARCERIA COM O CCD-477, VER TABELA DE ATIVIDADES

O CAFAP acompanha famílias provenientes de contextos socioeconómicos mais vulneráveis, que estejam sinalizadas e/ou sejam acompanhados pelo Centro Distrital de Segurança Social, pela Comissão e Proteção de Crianças e Jovens, Equipas Multidisciplinares de Assessoria ao Tribunal, Equipas de RSI e outras respostas sociais, numa perspetiva de prevenção do risco.

É um serviço, que atua no âmbito da intervenção social ao nível do apoio à Família, e tem como principais objetivos:

- Promover o desenvolvimento dos comportamentos educativos da família e suas respetivas competências parentais;
- Reforçar as competências pessoais dos intervenientes no sistema familiar e das crianças e jovens através de uma abordagem integrada dos recursos da comunidade;
- Contribuir para a autonomia das famílias;
- Promover a mediação entre a família e os serviços envolvidos para facilitar a comunicação, potenciar contactos e promover a solução de eventuais dificuldades;
- Impulsionar o desenvolvimento psicomotor das crianças/jovens, bem como prevenir problemas de adaptação física, psicológica e social que conduzam a situações de risco e/ou acolhimentos em instituição.

O CAFAP visa a qualificação familiar mediante a aquisição e o fortalecimento de competências parentais nas diversas dimensões da vida familiar e compreende níveis diferenciados de intervenção de cariz pedagógico e psicossocial que, de acordo com as características das famílias, integram as seguintes modalidades:

1. ***Preservação Familiar*** – previne a retirada da criança ou jovem do seu meio natural de vida;
2. ***Reunificação Familiar*** – visa o regresso da criança ou jovem ao seu meio familiar;
3. ***Ponto de Encontro Familiar*** – espaço neutro e idóneo que visa a manutenção ou o restabelecimento de vínculos familiares.

O CAFAP tem ***Protocolo de Cooperação*** com o Centro Distrital de Lisboa do Instituto da Segurança Social para apenas ***46 famílias.*** O Protocolo de cooperação abrange assim 26 famílias na modalidade de Preservação Familiar; 10 em modalidade de Ponto de Encontro Familiar, e mais 10 na modalidade de Reunificação Familiar.

A 31 de dezembro de 2021 estavam 11 processos em espera.

- Total de processos arquivados em 2021: 42
- Total de processos transitados de 2021 para 2022: 18

Processos abertos em 2021 por modalidade:

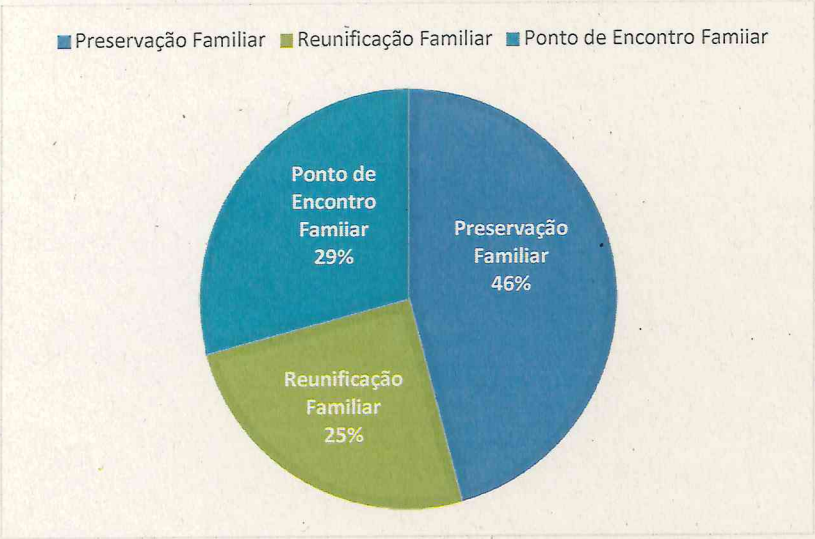

No decorrer do ano de 2021 foram abertos 24 novos processos, divididos por preservação familiar (11), reunificação familiar (6) e ponto de encontro familiar (7).

Processos acompanhados em 2021 por entidade sinalizadora

- CMO - 1
- ELI Oeiras - 1
- CLIP - 2
- EMAE-MO - 1
- Família - 2
- Tribunal Cascais - 3
- EMAT Cascais - 5
- Casa Acolhimento São Francisco de Asis (Carcavelos) - 1
- EATTL - 1
- Casa de Acolhimento Sta. Teresinha (Lisboa) – 2
- Tribunal Lisboa - 2
- EMAT Sintra - 1
- NIJ Amadora - 1
- CPCJ Sintra Ocidental - 1

Processos arquivados em 2021 por tipo de motivo

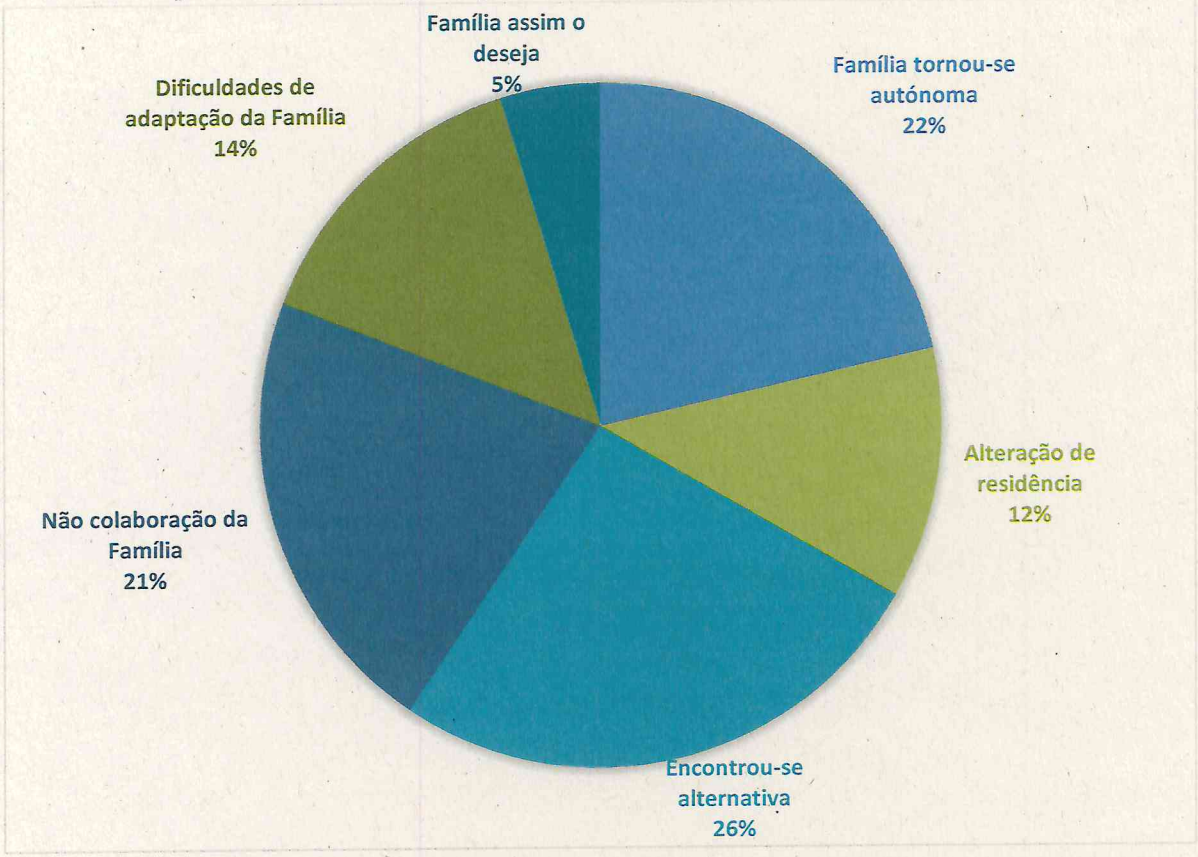

Através do gráfico apresentado, podemos verificar que a maior percentagem de casos arquivado foi porque se encontrou alternativa ao acompanhamento do nosso CAFAP. Perante estes dados podemos estar satisfeitos com a nossa prestação. Por outro lado, verifica-se que apenas 5% das famílias acompanhadas decidem suspender unilateralmente o nosso acompanhamento.

Processos por concelho

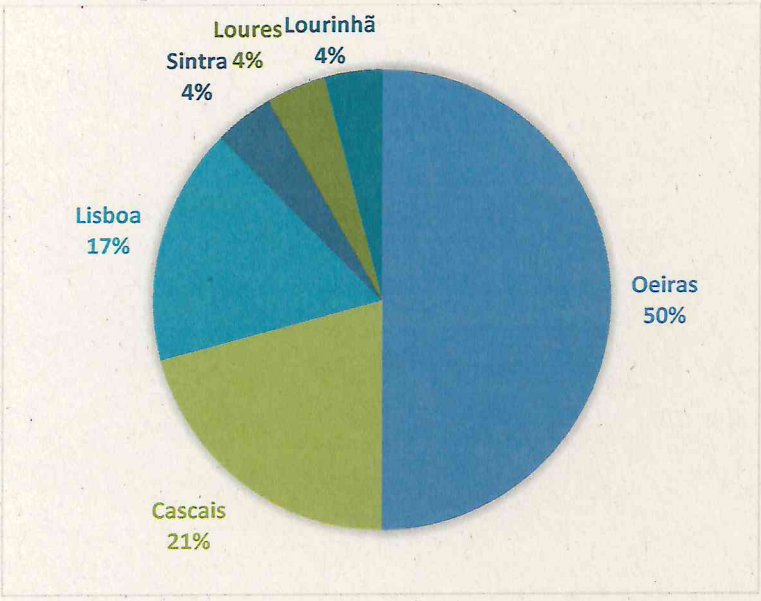

Pelo gráfico respeitante à distribuição de processos por concelho, podemos verificar que 71% dos casos são residentes nos concelhos de Oeiras e Cascais. Se considerarmos o concelho de Lisboa, a percentagem sobe para 88%. Tratando-se de um serviço de proximidade às famílias, entende-se que assim deve continuar tentando articular com as equipas dos respetivos concelhos para que as famílias não sejam obrigadas a grandes e desnecessárias deslocações.

Processos em espera (por mês):

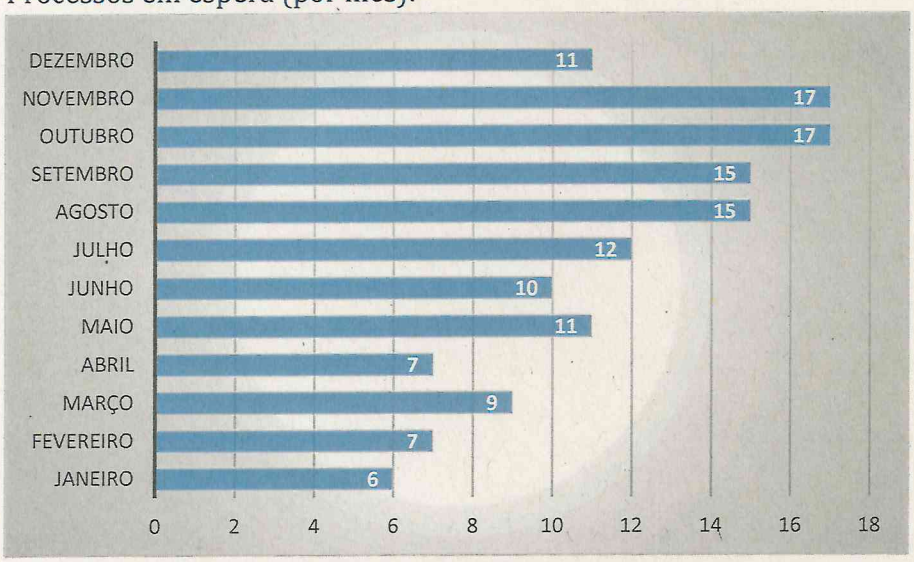

De acordo com os dados disponíveis verificamos que temos uma média mensal de 11,42 casos e que os meses de Agosto a Novembro são os que apresentam um número maior de casos em espera para acompanhamento.

CLIP – Equipa Terapêutica

O CLIP – Equipa terapêutica, é uma resposta social não tipificada desenvolvida pela EMDIIP desde 2009.

Esta resposta desenvolve serviços terapêuticos destinados a crianças e jovens, dos 0 aos 18 anos, com necessidade de apoio. A atuação terapêutica desenvolve-se em contexto natural da criança, recorrendo a administração dos serviços em escolas, domicílios ou no espaço clínico da EMDIIP.

O CLIP desenvolve serviços de Reabilitação Psicomotora, Terapia da Fala e Psicologia Clínica, bem como serviços de apoio às equipas educativas, como seja a formação e assessoria.

Durante o ano de 2021 foram acompanhadas 254 crianças.

Dessas, 153 transitaram do ano de 2020 para 2021; tendo-se registado a abertura de 101 processos terapêuticos durante o ano de 2021.

Apoios terapêuticos por área de residência

Durante o ano de 2021 verificou-se que a maioria dos processos acompanhados diziam respeito a crianças residentes no concelho de Oeiras (204). Os restantes processos foram registados nos concelhos de Lisboa (28), Sintra (23), Cascais (17) e Amadora (5).

Projetos Apoio CMO:

1. Capacitar

1.1 Enquadramento do projeto executado

O emprego é um dos principais problemas entre as pessoas com deficiência e um estudo recente, da autoria do Observatório da Deficiência e Direitos Humanos (ODDH), veio mostrar que o desemprego nesta população aumentou 24% entre 2011 e 2017, em contraciclo com a restante população nacional.
No relatório "Pessoas com Deficiência em Portugal — Indicadores de Direitos Humanos 2018", divulgado no ano passado, e mostram que em 2017 havia 12.911 pessoas com deficiência inscritas nos centros de emprego, sendo que apenas 11% conseguiram um emprego. O relatório revela que as pessoas com deficiência graves são as que registam as menores taxas de emprego em Portugal, que se situa nos 35,6%, contra os 73,2% entre as pessoas sem deficiência.

1.2. Necessidades Identificadas

A participação dos jovens adultos e adultos com deficiência e incapacidade no âmbito laboral é acompanhada de uma dificuldade no âmbito da sensibilização e das barreiras sociais, físicas e metodológicas de podem não facilitar a adaptação das pessoas com deficiência aos locais. Este projeto tem como base o apoio direto da pessoa com deficiência e também no apoio das entidades empregadoras na compreensão das funções de que a pessoa com deficiência terá na sua entidade.
As necessidades identificadas foram:

- Aumentar a participação de jovens e adultos com deficiência e incapacidade no mercado laboral na rede de empresas de Oeiras.
- Criar um sistema de capacitação para o trabalho para jovens e adultos com deficiência.
- Desenvolvimento de instrumentos de avaliação e de treino de capacidades, de modo a aumentar a preparação e adaptação às responsabilidades laborais.

Com este programa planeou-se intervir junto de 19 jovens, mas no decorrer da implementação do projeto demos apoio direto a 30 jovens, havendo assim o apoio a mais de 11 jovens do que os previstos inicialmente.

1.3. Fases operacionais do Projeto

- Enquadramento no programa Tempo Jovem da CMO;
- Incentivo à formação, inserção social ou laboral dos jovens;
- Avaliação Inicial/Desenvolvimento de um perfil funcional;
- Avaliação dos jovens aos locais de acolhimentos;
- Encaminhamento e elaboração do perfil e de curriculum;

1.4. Avaliação do impacto do projeto

Com o programa CAPACITAR, foram impactados 25 jovens (durante o programa), que permitiu desenvolver capacidades de autonomia e funcionalidades com vista ao desempenho de atividades com fins laborais. O treino de competências para o futuro, foi articulado com a alteração de atitude e comportamento, tanto do jovem como dos demais trabalhadores dos Locais de Acolhimento.

Ao longo do programa foi desenvolvido o plano individual com vista à integração no local de trabalho e acompanhamento do jovem de acordo com o seu perfil.

Regista-se assim a criação de impacto positivo nos jovens que participaram no programa, bem como nos trabalhadores e pessoas de referência nos locais de acolhimento. Salienta-se ainda o impacto positivo junto de outras Instituições do Território (ARIA) que recorreu a este programa para complementar o apoio aos jovens de Oeiras acompanhados pelo Fórum Socio Ocupacional. Regista-se assim o impacto positivo na integração deste programa na estrutura social do Concelho de Oeiras

- FASE I - Jovens para Colocação / Necessidade de Avaliação CAP
  Registaram-se 30 jovens novos, dos quais 7 já foram avaliados e colocados;

- FASE II - Jovens em Acompanhamento - Jovens que transitaram do ano 2020 para 2021 e que se encontram em acompanhamento; 9 Jovens.

- FASE III - Jovens em processo de Encaminhamento
  2 Jovens para Mercado de Emprego Apoiado;

- Processos Arquivados - Casos de jovens que já não constam no projeto CAPACITAR –
  - 3 - Saídas Profissionais
  - 7 - Iniciaram os estudos e não têm compatibilidade com o projeto
  - 4 - Desistências por não terem disponibilidade imediata.

2. Projetos Apoiados INR

2.1. Informar 21

Este projeto foi executado com o objetivo de formar os corpos docentes e técnicos auxiliares de escolas onde tínhamos crianças sinalizadas com deficiência. Este projeto nasce a pedido dos professores e auxiliares, por partilharem que precisam de mais estratégias e maior formação nos domínios de adaptação e implementação de medidas de aprendizagem.

No ano de 2021, devido as condições de pandemia, já permitiu que o projeto pudesse acontecer com utilização dos meios digitais para potenciar a formação à distância. Neste sentido também foi possível realizar a formação e sensibilização dos prestadores de cuidados, educadores e professoras através das plataformas de ZOOM, Instagram, Webinar e Youtube. Também foi possível implementar formações presenciais e sessões de apoio direto em sala com os professores e educadores. Do ponto de vista prático, foi possível implementar formações via ZOOM à escola KRIAKRIANÇAS, Colégio Santiago e Instituto Condessa de Cuba.

Em tempo de pandemia e no início do ano, utilizámos a comunicação digital de modo a chegar mais longe e a poder formar mais famílias, escolas e equipas técnicas. No final do ano, o projeto já teve a possibilidade de sair mais para o terreno e de atuar in loco com os educadores, auxiliares e professores.

2.1.1. Impacto do projeto

Este projeto voltou uma vez mais a salientar a importância que um técnico de especialidade pode ter na sensibilização e na passagem de estratégias de intervenção a todos os elementos ativos na comunidade escolar. Este impacto foi traduzido na continuação da implementação das ações preconizadas no decreto de lei 54/2018, os docentes ficavam sempre na dúvida como se realizava na prática a implementação das medidas de apoio. O Impacto imediato depois da criação de grupos e redes de trabalho e de discussão, traziam uma troca de experiências e de estratégias que elucidavam elementos práticos e uteis de utilização.

Um impacto logístico no modo como os apoios verbais, visuais ou manipulativos ocorram sobre a criança com deficiência, este continua a ser um elemento forte nas nossas formações. Também a possibilidade de seguirmos para uma sensibilização para a população em geral, foi neste INFORMAR 2021, um elemento novo e de muito valor.

Com a melhoria das condições da pandemia o Informar 2021 destacou-se pelo apoio técnico, na intervenção focada nas escolas, que permite colmatar a dificuldades de formação permanente e constante sobre a prática e ação inclusiva para as crianças com deficiência.

O Nosso projeto INFORMAR tem vindo a ganhar forma e a ganhar cada vez mais estrutura. Este foi um projeto que nasceu de um congresso da EMDIIP em 2018, em 2019 já considerámos a forma de formação na ida às escolas. No ano de 2020 foi preconizado o apoio e a formação à distância e através dos meios digitais, neste ano 2021 o projeto cresce com uma dimensão de ação mais efetiva e presencial, conquistamos assim um maior vinculo e observação pratica e empírica das praticas inclusivas.

Neste momento a EMDIIP no projeto INFORMAR utilizou assim várias plataformas de modo a ter várias respostas sociais de formação e sensibilização para a o desenvolvimento infantil e para os apoios às crianças com deficiência. A existência de uma tríade funcional entre equipas Terapêuticas, Escola e Família, seria um modelo de troca de experiências praticas e efetivas de conhecimento empírico, capaz de ajudar no desenvolvimento de um modelo de ensino melhor e preparado para a inclusão. Assim, concluído o projeto e relatada a sua metodologia, outras ONPG com corpo técnico capaz, poderão replicar o modelo nas escolas do seu território.

2.1.2. Avaliação do projeto pelos participantes

A análise dos resultados permitiu concluir que o INFORMAR 2021 tem uma boa recetividade tantos nas escolas, com as formações em modelo digital. Face às respostas retiradas nos momentos de apresentação, existiu sempre um pedido para continuar a manter este vínculo e que existiu uma grande satisfação sobre o INFORMAR 2021. Sobre a avaliação feita aos conteúdos, forma de apresentar e apreciação geral, foi de sucesso. No total tivemos a envolvência de 109 respostas ao nosso questionário.

Este ano a EMDIIP teve que adaptar o INFORMAR aos modelos digitais, no entanto a mensagem das formações dadas foi passada e com reflexões praticas e de intervenção em conjunto com os prestadores técnicos nas escolas. Este ano o projeto teve apreciação mais positiva nas metodologias aplicadas em sala de aula, o que achamos que possa estar envolvido com o facto de o INFORMAR 2021 ter tido uma ação mais presencial.

2.1.3. Atividades desenvolvidas

Nº da Atividade	Atividade Desenvolvida	Data Início	Data Conclusão
1	Divulgação do Projeto	02/01/2021	05/02/2021
2	Seleção das Escolas	08/02/2021	15/02/2021
3	Sistema de Webinares para (in)formação dos agentes de Educação e famílias	11/01/2021	16/12/2021
4	Porfólio youtube e Podcast	11/01/2021	16/12/2021
5	Sessões de Capacitação	01/03/2021	16/12/2021
6	Conclusão dos Manuais de estratégias e Guias para a inclusão	01/11/2021	30/11/2021
7	Relatório do Projeto e divulgação	17/12/2021	31/12/2021

Consideramos que é preciso continuar a melhorar ainda mais na nossa capacidade de comunicar tantos nos vídeos como nas apresentações e que este ano o INFORMAR teve uma projeção muito positiva em todos os sentidos. Nos meios digitais é possível verificar os dados de alcance das partilhas e que foram um sucesso. Também pelos dados recolhidos no questionário, verificamos que a ação é mais sentida como efetiva, se a nossa ação de sensibilização e ação acontecer no contexto presencial.

2.2. JUMP

Com o programa JUMP foram criados planos de ***intervenção direta a 45 crianças*** com deficiência, prestando apoio terapêutico direto, em contexto escolar, através duma equipa transdisciplinar de saúde e reabilitação. Foram desenvolvidas sessões semanais com cada criança com duração de 45 a 60 minutos; num total aproximado de 1.800 horas de apoio direto a crianças (45 crianças, 40 semanas). Com recurso a vários instrumentos utilizados foi possível definir estratégias para diminuir as barreiras que comprometem a participação e desempenho nos vários domínios da aprendizagem e do desenvolvimento. Foi ainda possível capacitar as famílias das crianças acompanhadas através de formação parental, através dum plano de sessões de capacitação parental, através de reuniões periódicas e partilha semanal do balanço das sessões. No final deste programa foi ainda aplicado um questionário de impacto do projeto.

2.2.1. *Impacto do Projeto*

O Projeto JUMP impactou diretamente 45 crianças, que usufruíram de sessões terapêuticas semanais, nas áreas identificadas como prioritárias, segundo as estratégias definidas no PAI, de acordo com a avaliação efetuada. Foram verificadas melhorias efetivas na funcionalidade e participação das crianças em contexto escolar. Da intervenção técnica junto de cada criança, foi ainda possível acionar os recursos da comunidade e do estado, para incrementar a capacidade de apoio a prestar a estas crianças, através da ação da Assistente Social e Educadora Social envolvidas no projeto.

Este Projeto permitiu ainda apresentar às escolas (onde se desenvolveu a ação) a importância duma equipa transdisciplinar, dedicada e treinada para esta realidade, com vista à eliminação de barreiras no ambiente escolar. O desenvolvimento deste projeto, foi assim útil também a educadores e professores, que tiveram apoio na implementação de estratégias para diminuir as barreiras verificadas nos alunos beneficiários do projeto.

A ação desta equipa, criada por este projeto, foi ainda útil às famílias, que viram criada a disponibilidade de apoio e esclarecimento às necessidades dos seus educandos.

Através da divulgação nas redes sociais, foi ainda possível chegar a mais potenciais beneficiários, que sem essa divulgação ficariam à margem deste tipo de apoio.

Com o projeto JUMP foi possível incrementar a resposta dada a crianças com barreiras aprendizagem (por razão de deficiência) criando um plano terapêutico de apoio em sessões semanais, com recurso a um sistema de intervenção transdisciplinar, com técnicos de várias áreas da saúde, e promover ainda inovação radical através da inserção nesta equipa de Assistente Social e Educador Social para promoção das competências parentais das famílias das crianças acompanhadas. A capacitação das equipas educativas, à margem deste projeto (fruto do seu impacto) permitiu formar as bases duma equipa de apoio à aprendizagem e inclusão, em vários equipamentos de ensino.

2.2.2. Divulgação do projeto

O projeto foi divulgado através das redes sociais e Site Institucional da EMDIIP. Salienta-se ainda que, o reduzido número de vagas para este projeto, criou alguma frustração na comunidade, que perante a expetativa de apoio, se deparou com a limitação de vagas em função dos recursos existentes. Este é um aspeto a considerar em futuros programas: A publicitação generalizada do programa, leva a uma procura acima da capacidade de resposta. Considerando que neste tipo de programas, os pedidos de apoio são na verdade "um pedido de ajuda", em que as famílias se vêm sem capacidade de resposta perante as dificuldades dos seus filhos; a massificação da divulgação pode criar a sensação de frustração face a uma expetativa de apoio. Deverá assim, no futuro, a divulgação deste tipo de programas, ser feita estrategicamente junto das entidades com capacidade de sinalização das situações urgentes existentes (escolas, centros de saúde…) de forma serem rastreados, seriados e apoiados os casos mais urgentes de intervenção; sem criar um sentimento de frustração na comunidade.

2.2.3. Atividades Desenvolvidas

Nº da Atividade	Atividade Desenvolvida	Data Início	Data Conclusão
1	Divulgação do Projeto	04-01-2021	15-01-2021
2	Avaliação de inscrição e seriação de beneficiários	16-01-2021	05-02-2021
3, 4, 5	Avaliação das Crianças, Avaliação das famílias, Elaboração do PAI	06-02-2021	05-03-2021
6,7	Desenvolvimento das sessões	08-03-2021	16-12-2021
8, 9	Avaliação Intermédia	26-07-2021	30-07-2021
10, 11, 12	Avaliação do PAI e Avaliação de Impacto	17-12-2021	31-12-2021

2.2.4. Número de pessoas diretamente abrangidas

População-alvo do projeto por limitação funcional ou incapacidade/deficiência	Nº de Homens	Nº de Mulheres	TOTAL
Deficiência Intelectual	7		7
Deficiência Motora		2	2
Deficiência do Desenvolvimento e Autismo	8	1	9
Deficiência Orgânica		3	3

Outras Deficiências	17	7	24
TOTAL POR GÉNERO	***32***	***13***	***45***
Outras pessoas envolvidas	Nº de Homens	Nº de Mulheres	TOTAL
Equipa Técnica	2	6	8
Destinatários indiretos	45	95	140
TOTAL	***47***	***56***	***148***

2.2.5. Relatório da avaliação do impacto do projeto nas famílias

Abaixo apresentam-se os resultados do inquérito de impacto remetido às 45 famílias aderentes ao programa. Das 45 famílias responderam 37. O resultado de cada uma das perguntas formuladas é apresentado seguidamente a cada item questionado.

Numa escala em que 1 é fraco e 5 é muito forte, como avalia o impacto do JUMP no desenvolvimento do seu educando?

37 respostas

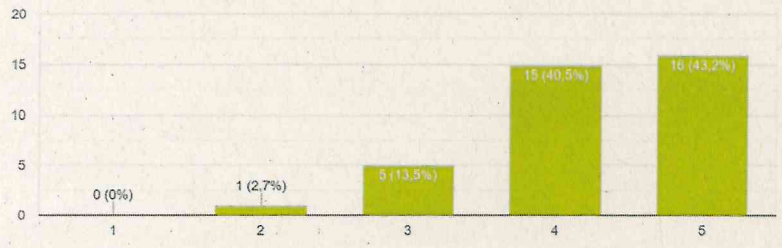

Numa escala em que 1 é fraco e 5 é muito forte, como avalia o impacto do JUMP no funcionamento escolar do seu educando?

37 respostas

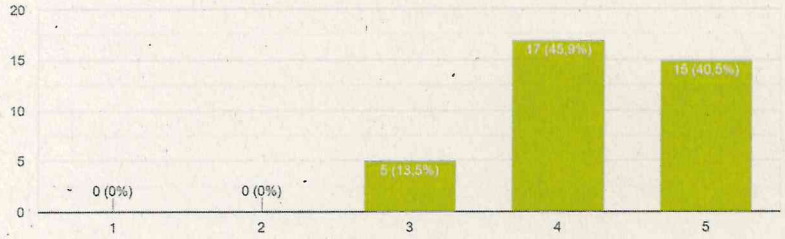

Numa escala em que 1 é fraco e 5 é muito forte, como avalia o impacto do serviço de apoio prestado ao seu educando?

37 respostas

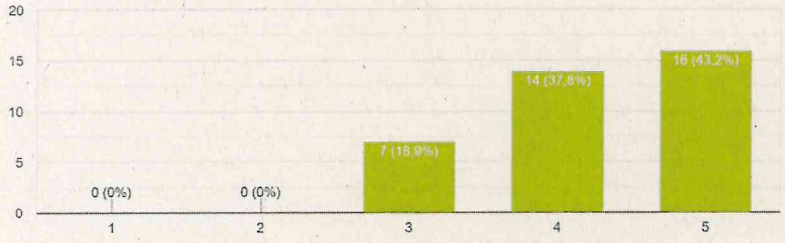

Numa escala em que 1 é fraco e 5 é muito forte, como avalia o impacto do JUMP na dinamica da sua familia?

37 respostas

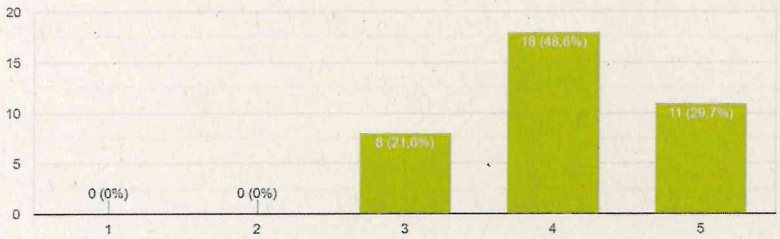

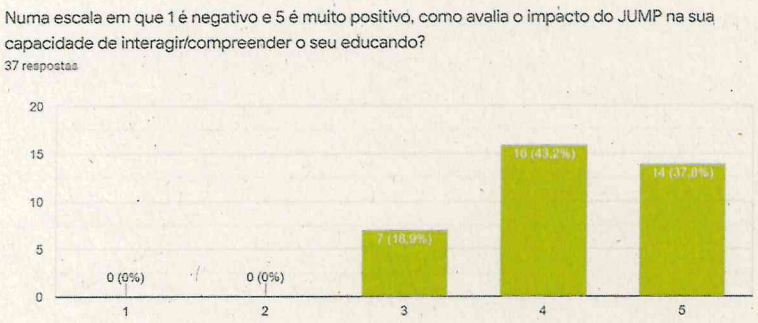

Como referido, os dados apresentados dizem respeito à aplicação do inquérito de impacto, respondido por 37 das 45 famílias, cujos educandos beneficiaram do programa.

Destaca-se a relevância descrita por todas as famílias quanto ao impacto do programa no desenvolvimento do seu educando, bem como no funcionamento deste no contexto escolar. Verifica-se também um elevado interesse em repetir a participação no programa ou noutro similar.

2.3. Promove 21

A participação dos jovens adultos e adultos com deficiência no âmbito laboral é acompanhada de uma dificuldade no âmbito da sensibilização e das barreiras sociais, físicas e metodológicas de podem não facilitar a adaptação das pessoas com deficiência aos locais. Este projeto tem como base o apoio direto da pessoa com deficiência e também no apoio das entidades empregadoras na compreensão das funções e capacidades que a pessoa com deficiência terá na sua entidade.

Neste sentido a EMDIIP em parceria com as entidades identificadas, desenvolveu este projeto de modo a apoiar jovem com dificuldades diagnosticadas ou de aparente dificuldade, na sua integração em locais de treino (com vista à capacitação para a atividade laboral). Neste sentido, foram criados instrumentos de trabalho e de avaliação, e estabelecidas várias parecerias. Acompanhámos e avaliámos ao longo do

ano 20 jovens, na sua participação funcional. Realizamos o apoio às entrevistas de 15 jovens, aos quais não apresentavam dificuldades para a participação no projeto.

2.3.1. *Impacto do projeto*

Com o Promove 2021, tínhamos como objetivo melhorar o projeto e consolidar o modo como este se estabelecia com a rede de diferentes apoios e parcerias, de modo aumentar a participação de jovens e adultos com deficiência no mercado laboral na rede de Oeiras. Criar um sistema de coach de trabalho para jovens e adultos com deficiência. Este é um projeto muito desafiante, pela dificuldade que necessita da união de várias entidades. No espaço de 1 ano foi possível, criar e implementar algo muito próximo ao que estava planeado, tendo assim tido um grande impacto.

O Promove 2021 permitiu assim várias dimensões de impacto social:

1) Suporte na dinâmica familiar na procura de local para formação segura e apoiada ao jovem/adulto com deficiência;

2) Criar um projeto com estrutura de rede de apoios, onde envolve várias entidades para promovam a integração funcional de jovem com deficiência no mercado de trabalho;

3) Permitiu a primeira experiência em condições semelhantes a uma posição de cargo de trabalho para alguns jovens com deficiência; bem como a manutenção dessa experiência;

4) Melhorou-se um conjunto de instrumentos de trabalho, capazes de avaliar e apoiar na apreciação das dificuldades dos jovens/adultos com deficiência de modo a inserir com base nas suas capacidades em áreas laborais de maior sucesso;

5) Suporte na colocação de 2 jovens na perspetiva de modelo de contracto de trabalho;

Este ano o promove 21 permitiu conseguir o sucesso da integração de dois jovens em processo de aquisição de contracto de trabalho. Queremos manter a nossa ação com o INR a modo de conseguir garantir mais sucesso e quebrar barreira e sensibilizar os vários técnicos e profissionais que se cruzaram com os jovens com deficiência, a modos que possamos cada vez mais diminuir as barreiras atitudinais e corrigir as barreiras tecnológicas e funcionais que possam existir.

2.3.2. *Atividades desenvolvidas*

Nº da Atividade	Atividade Desenvolvida	Data Início	Data Conclusão
1	Divulgação do Projeto	04/01/2021	16/01/2021
2	Seriação de beneficiários	17/01/2021	31/01/2021
3	Avaliação dos beneficiários admitidos	01/02/2021	28/02/2021

4	Desenvolvimento do Perfil Funcional	01/02/2021	28/02/2021
5	Estruturação do Local de Trabalho	01/03/2021	31/03/2021
6	Inserção do Jovem ou Adulto no local de trabalho	10/03/2021	31/03/2021
7	Monitorização da inclusão dos jovens na experiência profissional	01/04/2021	30/11/2021
8	Desenvolvimento do Currículo Funcional	01/11/2021	30/11/2021
9	Reuniões de Planeamento	01/07/2021	30/11/2021
10	Desenvolvimento do relatório final	01/12/2021	31/12/2021
11	Apresentação de resultados	17/12/2021	31/12/2021

2.3.3. *Número de pessoas diretamente abrangidas*

População-alvo do projeto por limitação funcional ou incapacidade/deficiência	***Nº de Homens***	***Nº de Mulheres***	***TOTAL***
Outras Deficiências	14	16	
TOTAL POR GÉNERO	14	16	
TOTAL			30
Outras pessoas envolvidas	Nº de Homens	Nº de Mulheres	TOTAL
Equipa Técnica	5	6	11
Destinatários indiretos	53	46	99
TOTAL POR GÉNERO	58	52	
TOTAL			110

Tabela de atividades

Atividade	*Ação a Desenvolver*	*Indicadores*	*Metas*	*Período*	*Recursos*	*Parceiros*	*Realização*
Funcionamento CLIP	Acompanhamento terapêutico	nº de crianças	Média anual de 100 crianças	Janeiro a Dezembro	Equipa CLIP	CMO; INR; Fundação Luís Figo; Rede Social	Sim

	Crescer +	nº de vagas	30	Janeiro a Dezembro	Equipa CLIP	INR	Realizado com o título JUMP (projeto INR) tendo sido apoiadas 45 crianças
Funcionamento CLIP	Avaliação da Satisfação do Serviço	Grau de Satisfação dos clientes	90% satisfação	junho e julho	Direção Técnica		Foi avaliado o programa JUMP, cf relatório
Formações	Formações Abertas, Webinares e Palestras	nº de ações	10 ações nos diferentes sistemas	Janeiro a Dezembro	Janeiro a Dezembro		Realizado através do programa Informar. INR
Formações	Formações Abertas, Webinares e Palestras	nº de participantes	200 participantes	Janeiro a Dezembro	Janeiro a Dezembro		Realizado através do programa Informar INR
Formações	Planos de Consultoria técnico pedagógica	Nº Equipamentos	5	Janeiro a Dezembro	CLIP; CAFAP; Direção Técnica	INR	Realizado através do programa Informar INR
Formações	Planos de Consultoria técnico pedagógica	Nº de ações/equipamento	10	Janeiro a Dezembro	CLIP; CAFAP; Direção Técnica	INR	Realizado através do programa Informar INR
Formações	Planos de Consultoria técnico pedagógica	N participantes	50	Janeiro a Dezembro	CLIP; CAFAP; Direção Técnica	INR	Realizado através do programa Informar INR

Formações	Capacitar - Apoio à capacitação de jovens do Município de Oeiras para atividades laborais	Nº de jovens abrangidos	20	Janeiro a Dezembro	CLIP; Direção Técnica	CMO;	Realizado
Formações	Promove + Apoio à capacitação de jovens para atividades laborais	Nº de jovens abrangidos	21	Janeiro a Dezembro	CLIP; Direção Técnica	INR	Realizado Cf. Relatório
Formações	Programas de Estágio	Nº de estudantes	4	janeiro a maio; novembro a dezembro	CLIP, CAFAP: Direção Técnica	FMH; ISPA; ESSA	Realizado
Rastreios	Desenvolvimento de Rastreio Desenvolvimento	nº de rastreios	100	Janeiro a Dezembro	CLIP; Direção Técnica	Rede Social e demais parceiros	Realizaram-se 46 rastreios
Programa Estimulação	Programa Estimulação Berçário	nº crianças envolvidas	30	janeiro a maio; novembro a dezembro	CLIP; Direção Técnica	FMH; Rede Social e demais parceiros	Realizado
Convívio de Colaboradores	Realização de convívio anual de colaboradores	nº de participantes	100% dos colaboradores	Setembro	Toda a Instituição		Não realizado
Funcionamento CAFAP	Acompanhamento em PEF	nº médio de famílias	10	janeiro a Dezembro	CAFAP	Rede Social e demais parceiros	Realizado
Funcionamento CAFAP	Acompanhamento em Reunificação Familiar	nº médio de famílias	10	janeiro a Dezembro	CAFAP	Rede Social e demais parceiros	Realizado
Funcionamento CAFAP	Acompanhamento em Preservação Familiar	nº médio de famílias	26	janeiro a Dezembro	CAFAP	Rede Social e demais parceiros	Realizado
Funcionamento CAFAP	Consultoria Externa	Nº de Sessões	12	janeiro a Dezembro	CAFAP	Consultora Externa	Realizado
We-In	Colónia de Férias Inclusiva	Nº de Vagas	10	Julho	CLIP	INR; CMO; CCD-477	Realizado

We-In	Colónia de Férias Inclusiva	Nº de Semanas	4	julho	CLIP	INR; CMO; CCD-478	Realizara m-se 3 semanas

Capítulo III – Relatório Contas 2021

Enquadramento

O presente relatório de análise financeira efetuado à EMDIIP – Equipa Móvel de Desenvolvimento Infantil e Intervenção Precoce, IPSS, recai sobre os dados contabilísticos apresentados pelo TOC da EMDIIP que se anexa, referente ao período de 1 de janeiro de 2021 a 31 de dezembro de 2021.

Este documento divide-se em 4 pontos:. Demonstração Financeira;. Análise Financeira; Execução Orçamental e Considerações Finais

Para efeitos de enquadramento foram utilizados os documentos contabilísticos disponibilizados pelo TOC certificado da EMDIIP (Nucase).

Balanço

RUBRICAS	Notas	Datas 31/12/2021	31/12/2020
ATIVO			
Ativo não corrente			
Ativos fixos tangíveis			
Bens do património histórico e cultural		0,00	0,00
Activos intangíveis		0,00	0,00
Investimentos financeiros		3 523,33	2 613,26
Fundadores/beneméritos/patrocinadores/doadores/associados/membros		0,00	0,00
Outros créditos e ativos não correntes		0,00	0,00
		3 523,33	2 613,26
Ativo corrente			
Inventários		0,00	0,00
Créditos a receber		57 328,17	62 645,77
Estado e outros entes públicos		0,00	0,00
Fundadores/beneméritos/patrocinadores/doadores/associados/membros		0,00	0,00
Diferimentos		56,27	551,39
Outros activos correntes		0,00	0,00
Caixa e depósitos bancários		59 334,66	30 400,70
		116 719,10	93 597,86
Total do ativo		120 242,43	96 211,12
FUNDOS PATRIMONIAIS E PASSIVO			
FUNDOS PATRIMONIAIS			
Fundos		0,00	0,00
Excedentes técnicos		0,00	0,00
Reservas		0,00	0,00
Resultados transitados		70 517,07	52 990,29
Excedentes de revalorização		0,00	0,00
Ajustamentos/Outras variações de fundos patrimoniais		0,00	0,00
Resultado líquido do período		20 877,15	17 526,78
Total dos fundos patrimoniais		91 394,22	70 517,07
PASSIVO			
Passivo não corrente			
Provisões		0,00	0,00
Provisões específicas		0,00	0,00
Financiamentos obtidos		0,00	0,00
Outras dívidas a pagar		0,00	0,00
		0,00	0,00
Passivo corrente			
Fornecedores		479,22	785,57
Estado e outros entes públicos		4 111,35	5 817,46
Fundadores/beneméritos/patrocinadores/doadores/associados/membros		960,00	960,00
Financiamentos obtidos		0,00	0,00
Diferimentos		0,00	0,00
Outros passivos correntes		23 297,64	18 131,02
		28 848,21	25 694,05
Total do passivo		28 848,21	25 694,05
Total dos fundos patrimoniais e do passivo		120 242,43	96 211,12

NUCASE Mod. 020-123 Rev. F / 03-01-2020 Executado por Nucase-Contabilidade e Fiscalidade, SA em

Demonstração Financeira

Demonstração dos resultado por naturezas (Modelo ESNL) Período: **Dezembro**

Rendimentos e Gastos	Notas	Periodos 31/12/2021	31/12/2020
Vendas e serviços prestados		112 385,93	74 956,02
Subsídios ,doações e legados à exploração		157 206,99	138 054,44
Variação nos inventários da produção		0,00	0,00
Trabalhos para a própria entidade		0,00	0,00
Custo das mercadorias e das matérias consumidas		0,00	0,00
Fornecimentos e serviços externos		-88 151,45	-55 406,54
Gastos com o pessoal		-158 248,32	-144 662,57
Ajustamentos de inventários (perdas/reversões)		0,00	0,00
Imparidade de dividas a receber (perdas/reversões)		0,00	0,00
Provisões (aumentos/reduções)		0,00	0,00
Provisões especificas(aumentos/reduções)		0,00	0,00
Outras imparidades (perdas/reversões)		0,00	0,00
Aumentos/reduções de justo valor		0,00	0,00
Outros rendimentos		48,92	5 988,74
Outros gastos		-2 153,97	-823,20
Resultados antes de depreciações, gastos financiamento e impostos		21 088,10	18 106,89
Gastos/reversões de depreciação e de amortização		0,00	-542,99
Resultado operacional (antes de gastos de financiamento e impostos)		21 088,10	17 563,90
Juros de rendimentos similares obtidos		0,00	0,00
Juros e gastos similares suportados		-210,95	-37,12
Resultado antes dos impostos		20 877,15	17 526,78
Imposto sobre o rendimento do periodo		0,00	0,00
Resultado liquido do periodo		20 877,15	17 526,78

Mapa comparativo

Tesouraria

Refª	Título	Órgão	Data	
RAC	Relatório Atividade Contas 2021	Direção	Março 2022	EMDIIP

Mapa Comparativo Acumulado	2021	2020	Variação		
GASTOS	Dezembro	Dezembro	Valor	%	2020
Compras mercadorias	0,00	0,00	0,00		0,00
Compras matérias primas	0,00	0,00	0,00		0,00
Compras activos biológicos	0,00	0,00	0,00		0,00
Regularizações	0,00	0,00	0,00		0,00
Transf. compras p/mercadorias	0,00	0,00	0,00		0,00
Total das Compras	**0,00**	**0,00**	**0,00**		**0,00**
Custo existências vendidas	0,00	0,00	0,00		0,00
Custo matérias primas vendidas	0,00	0,00	0,00		0,00
Custos activos biológicos	0,00	0,00	0,00		0,00
Custos produtos acabados	0,00	0,00	0,00		0,00
Custo mercadorias vendidas e das mat. consum.	**0,00**	**0,00**	**0,00**		**0,00**
Subcontratos	0,00	0,00	0,00		0,00
Trabalhos especializados	12 563,34	7 691,97	4 871,37	63,3	7 691,97
Publicidade e propaganda	129,15	0,00	129,15	100,0	0,00
Vigilância e segurança	110,03	0,00	110,03	100,0	0,00
Honorários	29 552,86	7 204,82	22 348,04	310,2	7 204,82
Comissões	0,00	0,00	0,00		0,00
Conservação e reparação	3 532,38	4 028,21	-495,83	-12,3	4 028,21
Outros (serviços especializados)	0,00	0,00	0,00		0,00
Ferramentas e utensílios de desgaste rápido	1 085,02	557,09	527,93	94,8	557,09
Livros e documentação técnica	0,00	0,00	0,00		0,00
Material de escritório	5 299,58	1 095,46	4 204,12	383,8	1 095,46
Artigos para oferta	0,00	0,00	0,00		0,00
Outros (materiais)	35,95	0,00	35,95	100,0	0,00
Electricidade	535,30	504,73	30,57	6,1	504,73
Combustíveis	581,02	279,30	301,72	108,0	279,30
Água	87,44	68,79	18,65	27,1	68,79
Outros (energia e fluídos)	0,00	0,00	0,00		0,00
Deslocações e estadas	903,05	6 128,52	-5 225,47	-85,3	6 128,52
Transportes de pessoal	0,00	0,00	0,00		0,00
Transportes de mercadorias	0,00	0,00	0,00		0,00
Outros (deslocações, estadas e transportes)	0,00	0,00	0,00		0,00
Rendas e alugueres	23 305,76	19 519,41	3 786,35	19,4	19 519,41
Comunicação	2 116,76	1 922,77	193,99	10,1	1 922,77
Seguros	251,38	34,93	216,45	619,7	34,93
Royalties	0,00	0,00	0,00		0,00
Contencioso e notariado	230,00	0,00	230,00	100,0	0,00
Despesas de representação	0,00	0,00	0,00		0,00
Limpeza, higiene e conforto	5 190,27	5 218,46	-28,19	-0,5	5 218,46
Outros serviços (serviços diversos)	2 642,16	1 152,08	1 490,08	129,3	1 152,08
Fornecimentos e serviços externos	**88 151,45**	**55 406,54**	**32 744,91**	**59,10**	**55 406,54**
Remunerações	142 555,25	116 979,02	25 576,23	21,9	116 979,02
Indemnizações	0,00	1 338,40	-1 338,40	-100,0	1 338,40
Encargos	13 851,08	24 273,80	-10 422,72	-42,9	24 273,80
Outros gastos com pessoal	1 841,99	2 071,35	-229,36	-11,1	2 071,35
Imputações	0,00	0,00	0,00		0,00
Gastos com pessoal	**158 248,32**	**144 662,57**	**13 585,75**	**9,39**	**144 662,57**
Gastos de depreciação e de amortização	**0,00**	**542,99**	**-542,99**	**-100,0**	**542,99**
Perdas por imparidade	**0,00**	**0,00**	**0,00**		**0,00**
Perdas por reduções de justo valor	**0,00**	**0,00**	**0,00**		**0,00**
Provisões do período	**0,00**	**0,00**	**0,00**		**0,00**
Outros gastos e perdas	**2 153,97**	**823,20**	**1 330,77**	**161,7**	**823,20**
Gastos e perdas de financiamento	**210,95**	**37,12**	**173,83**	**468,3**	**37,12**
Total Gastos	**248 764,69**	**201 472,42**	**47 292,27**	**23,47**	**201 472,42**

RENDIMENTOS					
Vendas	0,00	0,00	0,00		0,00
Prestações de serviços	112 385,93	74 956,02	37 429,91	49,9	74 956,02
Variação nos inventários de produção	0,00	0,00	0,00		0,00
Trabalhos para a própria entidade	0,00	0,00	0,00		0,00
Subsídios à exploração	157 206,99	138 054,44	19 152,55	13,9	138 054,44
Reversões	0,00	0,00	0,00		0,00
Ganhos por aumentos de justo valor	0,00	0,00	0,00		0,00
Outros rendimentos e ganhos	48,92	5 988,74	-5 939,82	-99,2	5 988,74
Juros, dividendos e out rendimentos similares	0,00	0,00	0,00		0,00
Total Rendimentos	269 641,84	218 999,20	50 642,64	23,12	218 999,20

RESULTADOS					
Resultado antes dos impostos	20 877,15	17 526,78	3 350,37	19,1	17 526,78
Imposto sobre o rendimento do periodo	0,00	0,00	0,00		0,00
Resultado Líquido do periodo	20 877,15	17 526,78	3 350,37	19,1	17 526,78

Dos quadros anteriores destaca-se ***ao nível dos rendimentos:***

- Aumento das vendas e serviços Prestados- 50% face a 2020
- Aumento dos subsídios, doações e legados à exploração - 14% face a 2020
- O total dos rendimentos aumentou 27% face ao ano de 2020 (56.582,00€)

Pode-se destacar que ***as vendas correspondem a 42% do total da receita***, e cobrem 45,6% da despesa total de funcionamento.

É ainda possível verificar o aumento de 19.153,00€, relativos à rubrica de ***Subsídios Doações e Legados***.

Assim torna-se fundamental decompor esta receita, compreendendo o impacto destas verbas nas dinâmicas da EMDIIP.

Subsídios Doações e legados:

- ***Câmara Municipal de Oeiras – total 25.393,48€***
  - Clip – 10.180,00€
  - CAFAP – 2.500,00€
  - Novo equipamento – 8.963,48€
  - Colónia de Férias – 3.750,00€
- ***Fundação Luís Figo – total 6.300€***
- ***Credibom – total 1080,00€***
- ***Instituto Nacional Reabilitação – total 25.528,50€***
  - JUMP – 15.938,77€
  - Promove 21 – 3.411,86€
  - Informar – 6.177,85€
- ***Instituto da Segurança Social (CAFAP 1002) – total 97.903,13€***
  - Preservação Familiar – 41.806,88€
  - Reunificação Familiar – 29.232,25€
  - Ponto de Encontro Familiar – 26.864.00€

Destaca-se ainda ao nível ***dos gastos:***

- Aumento de 59% face a 2020 no que respeita a Fornecimento e Serviços Externos.
  - Este aumento deve-se ao aumento dos encargos com prestações de serviços;
- Aumento de 9% face a 2020, no que respeita a Gastos com Pessoal.

Importa referir que os Gastos com Pessoal correspondem a 141% do total de vendas; a 58% do total da receita; consumindo 64% do orçamento da despesa.

Centro/Conta	Descrição	Débito Per.	Crédito Per.	Saldo Per.	Débito Acum.	Crédito Acum.	Saldo Acum.
10	Centro 10	48.127,37	46.036,32	2.091,05	329.021,48	426.414,53	-97.393,05
1001	Equipa Terapeutica (ET)	42.282,96	35.207,69	7.075,27	272.869,25	310.386,24	-37.516,99
1002	CAFAP(Centro Apoio Familiar Acomp.F	3.016,00	10.828,63	-7.812,63	44.427,14	103.314,81	-58.887,67
1003	CFLF (Casa Fundação Luis Figo)	0,00	0,00	0,00	4.179,23	3.654,23	525,00
1012	Câmara Municipal Oeiras	399,16	0,00	399,16	399,16	5.309,25	-4.910,09
1016	Obras Emdiip	2.429,25	0,00	2.429,25	5.009,25	0,00	5.009,25
1017	colonia de ferias	0,00	0,00	0,00	2.137,45	3.750,00	-1.612,55
17	Centro 17	18.469,44	14.552,27	3.917,17	79.604,86	30.491,04	49.113,82
1762021	Jump	18.469,44	14.552,27	3.917,17	79.604,86	30.491,04	49.113,82
22	Centro 22	6.131,56	3.004,67	3.126,89	15.870,98	6.416,55	9.454,43
2202021	Promove21	6.131,56	3.004,67	3.126,89	15.870,98	6.416,55	9.454,43
99	Centro 99	3.795,44	6.444,18	-2.648,74	30.569,68	12.622,03	17.947,65
992021	Informar	3.795,44	6.444,18	-2.648,74	30.569,68	12.622,03	17.947,65

A tabela anterior resume por custo e receita, cada um dos centros de custo, correspondentes às diferentes atividades desenvolvidas pela EMDIIP em 2021.

No ano de 2021 a EMDIIP teve um resultado de exercício no valor de 20.878,00€, correspondendo a um aumento 3.276,00€ face ao ano anterior.

As respostas CLIP e CAFAP tiveras resultado positivo, enquanto as restantes (CFLF; Projetos INR e Obras EMDIIP) tiveram resultado negativo.

Execução Orçamental

RENDIMENTOS

RUBRICA	orçamento.2021	EXECUTADO	VARIAÇÃO
VENDAS	**- €**	- €	- €
PRESTAÇÕES SERVIÇOS	**79 250,00 €**	112 385,93 €	33 135,93 €
QUOTAS UTILIZADORES (MENSALIDADES)	**79 250,00 €**	112 385,93 €	33 135,93 €
Formação	**- €**	- €	- €
Consultoria	**- €**	- €	- €
VARIAÇÃO NOS INVENTÁRIOS DA PRODUÇÃO	**- €**	- €	- €
TRABALHOS PARA A PRÓPRIA ENTIDADE	**- €**	- €	- €
SUBSÍDIOS, DOAÇÕES E LEGADOS À EXPLORAÇÃO	**115 765,00 €**	157 206,99 €	41 441,99 €
SUBSÍDIOS ESTADO E OUTROS ENTES PÚBLICOS	**114 485,00 €**	148 825,11 €	34 340,11 €
ISS, IP	97 785,00 €	97 903,13 €	118,13 €
INR	14 000,00 €	25 528,50 €	11 528,50 €
CMO	2 700,00 €	25 393,48 €	22 693,48 €
SUBSÍDIOS DE OUTRAS ENTIDADES	**- €**	- €	- €

DOAÇÕES E HERANÇAS	**1 280,00 €**	8 381,88 €	7 101,88 €
LEGADOS	- €	- €	- €
REVERSÕES	- €	- €	- €
DE DEPRECIAÇÕES E AMORTIZAÇÕES	- €	- €	- €
DE PERDAS POR IMPARIDADE	- €	- €	- €
DE PROVISÕES	- €	- €	- €
DE PROVISÕES ESPECÍFICAS	- €	- €	- €
GANHOS POR AUMENTOS DE JUSTO VALOR	- €	- €	- €
OUTROS RENDIMENTOS E GANHOS	**1 660,00 €**	- €	- 1 660,00 €
RENDIMENTOS SUPLEMENTARES	- €	- €	- €
OUTROS RENDIMENTOS EM ATIVOS	- €	- €	- €
OUTROS RENDIMENTOS E GANHOS	**1 660,00 €**	48,92 €	- 1 611,08 €
CORREÇÕES DE PERÍODOS ANTERIORES	1 660,00 €	- €	- 1 660,00 €
IMPUTAÇÃO DE SUBSÍDIOS DE INVESTIMENTO	- €	- €	- €
RENDIMENTOS E GANHOS EM ATIVOS	- €	- €	- €
OUTROS NÃO ESPECIFICADOS	- €	- €	- €
JUROS, DIVIDENDOS E OUTROS RENDIMENTOS SIMILARES	- €	- €	- €
TOTAL RENDIMENTOS	**196 675,00 €**	269 641,84 €	72 966,84 €

GASTOS

RUBRICA	TOTAL		
CUSTO MERCADORIAS E MATÉRIAS CONSUMIDAS	- €	- €	- €
FORNECIMENTOS E SERVIÇOS EXTERNOS	**53 860,00 €**	88 151,45 €	34 291,45 €
SUBCONTRATOS	- €	- €	- €
SERVIÇOS ESPECIALIZADOS	**18 304,00 €**	45 887,76 €	27 583,76 €
TRABALHOS ESPECIALIZADOS	5 923,00 €	12 563,34 €	6 640,34 €
PUBLICIDADE E PROPAGANDA	- €	129,15 €	129,15 €
VIGILÂNCIA E SEGURANÇA	- €	110,03 €	110,03 €
HONORÁRIOS	12 350,00 €	29 552,86 €	17 202,86 €
COMISSÕES	- €	- €	- €
CONSERVAÇÃO E REPARAÇÃO	31,00 €	3 532,38 €	3 501,38 €
OUTROS	- €	- €	- €
MATERIAIS	**3 223,00 €**	6 420,55 €	3 197,55 €

FERRAMENTAS E UTENSÍLIOS DE DESGATE RÁPIDO	1 564,00 €	1 085,02 €	- 478,98 €
LIVROS E DOCUMENTAÇÃO TÉCNICA	502,00 €	- €	- 502,00 €
MATERIAL DE ESCRITÓRIO	65,00 €	5 229,58 €	5 164,58 €
ARTIGOS PARA OFERTA	- €	- €	- €
OUTROS	1 092,00 €	35,95 €	- 1 056,05 €
ENERGIA E FLUIDOS	**2 302,00 €**	1 203,76 €	- 1 098,24 €
ELETRICIDADE	632,00 €	535,30 €	- 96,70 €
COMBUSTÍVEIS	1 440,00 €	581,02 €	- 858,98 €
ÁGUA	230,00 €	87,44 €	- 142,56 €
OUTROS	- €	- €	- €
DESLOCAÇÕES, ESTADAS E TRANSPORTES	**3 140,00 €**	903,50 €	- 2 236,50 €
DESLOCAÇÕES E ESTADAS	2 700,00 €	903,50 €	- 1 796,50 €
TRANSPORTES DE PESSOAL	- €	- €	- €
TRANSPORTES DE MERCADORIAS	- €	- €	- €
OUTROS	440,00 €	- €	- 440,00 €
SERVIÇOS DIVERSOS	**26 892,00 €**	33 736,33 €	6 844,33 €
RENDAS E ALUGUERES	20 400,00 €	23 305,76 €	2 905,76 €
COMUNICAÇÃO	2 257,00 €	2 116,76 €	- 140,24 €
SEGUROS	- €	251,38 €	251,38 €
ROYALTIES	- €	- €	- €
CONTENCIOSO E NOTARIADO	- €	230,00 €	230,00 €
DESPESAS DE REPRESENTAÇÃO	- €	- €	- €
LIMPEZA, HIGIENE E CONFORTO	3 735,00 €	5 190,27 €	1 455,27 €
OUTROS SERVIÇOS	500,00 €	2 642,16 €	2 142,16 €
GASTOS COM PESSOAL	**136 852,00 €**	158 248,32 €	21 396,32 €
REMUNERAÇÕES DOS ÓRGÃOS SOCIAIS	**- €**	- €	- €
REMUNERAÇÕES CERTAS	- €	- €	- €
REMUNERAÇÕES ADICIONAIS	- €	- €	- €
REMUNERAÇÕES DO PESSOAL	**103 536,00 €**	142 555,25 €	39 019,25 €
REMUNERAÇÕES CERTAS	103 536,00 €	142 555,25 €	39 019,25 €
REMUNERAÇÕES ADICIONAIS	- €	- €	- €
BENEFÍCIOS PÓS-EMPREGO	**- €**	- €	- €
ÓRGÃOS SOCIAIS	- €	- €	- €
PESSOAL	- €	- €	- €
INDEMNIZAÇÕES	**- €**	- €	- €

ÓRGÃOS SOCIAIS	- €	- €	- €
PESSOAL	- €	- €	- €
ENCARGOS SOBRE REMUNERAÇÕES	**23 736,00 €**	13 851,08 €	- 9 884,92 €
ÓRGÃOS SOCIAIS	- €	- €	- €
PESSOAL	23 736,00 €	13 851,08 €	- 9 884,92 €
SEGUROS ACIDENTES TRABALHO E DOENÇAS PROFISSIONAIS	**1 388,00 €**	1 701,99 €	313,99 €
ÓRGÃOS SOCIAIS	- €	- €	- €
PESSOAL	1 388,00 €	1 701,99 €	313,99 €
GASTOS DE AÇÃO SOCIAL	**8 192,00 €**	- €	- 8 192,00 €
ÓRGÃOS SOCIAIS	- €	- €	- €
PESSOAL	8 192,00 €	- €	- 8 192,00 €
OUTROS GASTOS COM O PESSOAL	**- €**	- €	- €
ÓRGÃOS SOCIAIS	- €	- €	- €
PESSOAL	- €	140,00 €	140,00 €
GASTOS DE DEPRECIAÇÃO E AMORTIZAÇÃO	**- €**	- €	- €
PROPRIEDADES DE INVESTIMENTO	**- €**	- €	- €
ATIVOS FIXOS TANGÍVEIS	**- €**	- €	- €
ATIVOS INTANGÍVEIS	**- €**	- €	- €
PERDAS POR IMPARIDADE	**- €**	- €	- €
DE DÍVIDAS A RECEBER	**- €**	- €	- €
DE INVENTÁRIOS	**- €**	- €	- €
PERDAS EM OUTROS ATIVOS	**- €**	- €	- €
PERDAS POR REDUÇÃO DE JUSTO VALOR	**- €**	- €	- €
PROVISÕES DO PERÍODO	**- €**	- €	- €
OUTROS GASTOS E PERDAS	**402,00 €**	2 153,97 €	1 751,97 €
IMPOSTOS	**- €**	- €	- €
OUTROS GASTOS E PERDAS EM ATIVOS	**- €**	- €	- €
OUTROS GASTOS E PERDAS	**402,00 €**	- €	- 402,00 €
CORREÇÕES DE PERÍODOS ANTERIORES	- €	- €	- €
DONATIVOS	- €	- €	- €
QUOTIZAÇÕES	75,00 €	- €	- 75,00 €
OUTROS GASTOS E PERDAS	327,00 €	- €	- 327,00 €
CUSTOS C/ APOIOS FIN. CONCEDIDOS A ASS. OU UTENTES	**- €**	- €	- €
GASTOS E PERDAS DE FINANCIAMENTO	**- €**	210,95 €	210,95 €
TOTAL GASTOS	**191 114,00 €**	248 764,69 €	57 650,69 €

RESULTADOS

RESULTADOS ANTES IMPOSTOS	**5 561,00 €**	20 877,15 €	15 316,15 €
IMPOSTO RENDIMENTO EXERCÍCIO	**- €**	- €	- €
RESULTADO LÍQUIDO	**5 561,00 €**	20 877,15 €	15 316,15 €

Destaca-se da tabela anterior que o Resultado líquido do exercício teve uma variação positiva de 15.316,15€. Esta variação positiva prende-se com a execução de receita, superior em 72.966,84 €, e a execução da despesa superior em 57.650,69€.

O resultado do exercício de 2021 situa-se assim 4.841,37€ acima do resultado do período anterior (17.526,78€).

	2020	2021	Variação
FM - Fundo Maneio Cp	67 903,83 €	87 870,89 €	19 967,06 €
Aci - Necessidades Ciclícas	63 197,16 €	57 384,44 €	- 5 812,72 €
Rci = Recursos Ciclicos	25 694,03 €	28 848,21 €	3 154,18 €
NFM	37503,13	28536,23	- 8 966,90 €
Tesouraria Liquida- TL	30 400,70 €	59 334,66 €	28 933,96 €
Financiamento Clientes - FC	84%	53%	-30%
PMR- Prazo Médio Recebimento	305,0542323	194,8219323	-110
Financiamento Fornecedores	1%	0,7%	-1%
Prazo Medio Pagamento	5	3	-3
Liquidez Geral	364%	405%	40%
Liquidez Reduzida	364%	405%	40%
Liquidez Imediata	118%	206%	87%
Solvabiliade	274%	317%	42%
Autonomia Financeira	73%	76%	3%
Racio Endividamento	27%	24%	-3%
Rendabilidade Operacional ROV	23%	19%	-5%
Rendabilidade Liquida das Vendas	23%	19%	-5%

Rendabilidade Operacional Ativo	18%	19%	1%
Rendabilidade Capital Próprio	25%	26%	1%

Considerações finais.

O Resultado líquido do período, correspondente a 20.878,00€ revela a gestão cuidada e eficaz da EMDIIP.

Uma vez que, assumindo a sua missão estatutária e correspondendo às necessidades da população-alvo; a EMDIIP conseguiu manter as contas equilibradas, criando um fundo de investimento para melhoria da sua atividade.

Este resultado Líquido em 2022, corresponde a uma margem de 1.739,83€ mensais; correspondendo a um crescimento de 279,27€ (mensais) face ao ano anterior (1.460,56€).

Esta pequena margem permite à EMDIIP acomodar necessidades de redução de receitas de mensalidades (em virtude das necessidades das famílias) bem como de suportar aumento da despesa mensal.

É esta margem de tesouraria que permite à EMDIIP fazer face a cenários de perda de receita, como a provocada por alterações conjunturais, como as verificadas durante a pandemia.

Sem esta margem financeira, a EMDIIP não teria conseguido corresponder às suas obrigações no passado, e serve assim para situações futuras de igual necessidade.

Para que a atividade social da EMDIIP se mantenha, para que a EMDIIP seja uma instituição de suporte à população que serve, nos momentos mais exigentes para as famílias, tem de ser capaz de gerar recursos financeiros que permitam a manutenção dos serviços, nas conjunturas mais adversas.

O presente documento tem como objetivo demonstrar o exercício da receita e da despesa, durante o ano de 2022.

Cumprindo o Legalmente exigido às IPSS, vem a Direção submeter à apreciação do Conselho Fiscal e à Votação da Assembleia Geral, o presente Relatório de Atividades e Contas.

EMDIIP - Eqp Móvel de Desen. Infantil inter. Prec.

Periodo não comparável com o ano anterior

Balanço Modelo ESNL

NIPC: 509049109

Periodo: **Dezembro**

RUBRICAS	Notas	Datas 31/12/2021	31/12/2020
ATIVO			
Ativo não corrente			
Ativos fixos tangíveis			
Bens do património histórico e cultural		0,00	0,00
Activos intangíveis		0,00	0,00
Investimentos financeiros		3 523,33	2 613,26
Fundadores/beneméritos/patrocinadores/doadores/associados/membros		0,00	0,00
Outros créditos e ativos não correntes		0,00	0,00
		3 523,33	2 613,26
Ativo corrente			
Inventários		0,00	0,00
Créditos a receber		57 328,17	62 645,77
Estado e outros entes públicos		0,00	0,00
Fundadores/beneméritos/patrocinadores/doadores/associados/membros		0,00	0,00
Diferimentos		56,27	551,39
Outros activos correntes		0,00	0,00
Caixa e depósitos bancários		59 334,66	30 400,70
		116 719,10	93 597,86
Total do ativo		**120 242,43**	**96 211,12**
FUNDOS PATRIMONIAIS E PASSIVO			
FUNDOS PATRIMONIAIS			
Fundos		0,00	0,00
Excedentes técnicos		0,00	0,00
Reservas		0,00	0,00
Resultados transitados		70 517,07	52 990,29
Excedentes de revalorização		0,00	0,00
Ajustamentos/Outras variações de fundos patrimoniais		0,00	0,00
Resultado líquido do período		20 877,15	17 526,78
Total dos fundos patrimoniais		91 394,22	70 517,07
PASSIVO			
Passivo não corrente			
Provisões		0,00	0,00
Provisões especificas		0,00	0,00
Fihanciamentos obtidos		0,00	0,00
Outras dividas a pagar		0,00	0,00
		0,00	0,00
Passivo corrente			
Fornecedores		479,22	785,57
Estado e outros entes públicos		4 111,35	5 817,46
Fundadores/beneméritos/patrocinadores/doadores/associados/membros		960,00	960,00
Financiamentos obtidos		0,00	0,00
Diferimentos		0,00	0,00
Outros passivos correntes		23 297,64	18 131,02
		28 848,21	25 694,05
Total do passivo		**28 848,21**	**25 694,05**
Total dos fundos patrimoniais e do passivo		**120 242,43**	**96 211,12**

Gerência/Administração

Contabilista certificado

Balancete Geral (Período [Dezembro - Dezembro] e Acumulado) - 2021

Valores em EUR

Data Contab. : 31-12-2021

Lançamento: <TODOS>

		Dezembro - Dezembro			Acumulado		
Conta	Descrição	Mov. Débito	Mov. Crédito	Saldo	Mov. Débito	Mov. Crédito	Saldo
11	CAIXA	231,92	0,00	231,92 D	2.007,64	50,96	1.956,68 D
111	Caixa	231,92	0,00	231,92 D	2.007,64	50,96	1.956,68 D
	Soma Líquida	**231,92**	**0,00**	**231,92 D**	**2.007,64**	**50,96**	**1.956,68 D**
12	DEPÓSITOS À ORDEM	22.540,33	24.968,52	2.428,19 C	302.948,20	245.570,22	57.377,98 D
1210	Caixa geral de depositos	9.064,66	12.307,07	3.242,41 C	146.847,49	115.251,23	31.596,26 D
1211	Montepio geral	13.475,67	12.661,45	814,22 D	156.100,71	130.318,99	25.781,72 D
121101	Conta nº 006076.8	13.475,67	12.661,45	814,22 D	156.100,71	130.318,99	25.781,72 D
	Soma Líquida	**22.540,33**	**24.968,52**	**2.428,19 C**	**302.948,20**	**245.570,22**	**57.377,98 D**
21	CLIENTES E UTENTES	11.876,05	16.852,03	4.975,98 C	177.281,72	122.173,75	55.107,97 D
211	CLIENTES E UTENTES - C/C	11.876,05	16.852,03	4.975,98 C	177.281,72	122.173,75	55.107,97 D
2111	CLIENTES GERAIS	93,72	0,00	93,72 D	624,80	281,16	343,64 D
21111	CLIENTES - C/C - M. NACIO	93,72	0,00	93,72 D	624,80	281,16	343,64 D
21111506824845	Kria Bebes, Lda	93,72	0,00	93,72 D	624,80	281,16	343,64 D
2117	UTENTES	11.782,33	16.852,03	5.069,70 C	176.656,92	121.892,59	54.764,33 D
21171	UTENTES C/C - MERCADO NA	11.782,33	16.852,03	5.069,70 C	176.656,92	121.892,59	54.764,33 D
211719999	Utentes Nacionais	11.782,33	16.852,03	5.069,70 C	176.656,92	121.892,59	54.764,33 D
	Soma Líquida	**11.876,05**	**16.852,03**	**4.975,98 C**	**177.281,72**	**122.173,75**	**55.107,97 D**
22	FORNECEDORES	3.794,68	3.767,87	26,81 D	46.018,11	46.202,13	184,02 C
221	FORNECEDORES - C/C	3.794,68	3.767,87	26,81 D	46.018,11	46.202,13	184,02 C
2211	FORNECEDORES GERAIS	3.794,68	3.767,87	26,81 D	46.018,11	46.202,13	184,02 C
22111	FORNECEDORES - C/C - M.NA	3.780,43	3.753,62	26,81 D	45.865,33	46.049,35	184,02 C
22111500682127	KYOCERA DOCUMENT SOLUTION	0,00	0,00	0,00	85,61	85,61	0,00
22111501854371	F3M Information Systems,	0,00	0,00	0,00	1.980,55	1.980,55	0,00
22111502142324	SIERRA PORTUGAL, S.A.	0,00	0,00	0,00	350,00	350,00	0,00
22111502167610	LeasePlan	1.939,24	1.939,24	0,00	23.958,70	23.958,70	0,00
22111502184450	SOCIEDADE PORTUGUESA DE P	0,00	0,00	0,00	650,00	650,00	0,00
22111502604751	Nos Comunicações, SA	195,58	391,81	196,23 C	1.905,62	2.101,85	196,23 C
22111502607920	Auchan	0,00	0,00	0,00	4,39	4,39	0,00
22111503311332	Emel	50,00	50,00	0,00	100,00	100,00	0,00
22111503504564	EDP	46,92	46,92	0,00	650,05	650,05	0,00
22111503630330	Worten	0,00	0,00	0,00	254,15	254,15	0,00
22111503886874	MINIMAL - BUSINESS OBJECT	57,81	57,81	0,00	568,26	568,26	0,00
22111504459201	PROGLOBAL - COMÉRCIO DE P	0,00	0,00	0,00	206,70	206,70	0,00
22111504518569	Vivamais S.A	0,00	0,00	0,00	796,89	796,89	0,00
22111504673920	Perfect Clean	374,23	374,23	0,00	4.844,43	4.844,43	0,00
22111506684342	MY PROJECT, LDA	0,00	243,01	243,01 C	0,00	243,01	243,01 C
22111506848558	Leroy Merlin	126,00	126,00	0,00	126,00	126,00	0,00
22111507884035	MEGACLEAN - SOLUÇÕES DE H	0,00	0,00	0,00	200,00	200,00	0,00
22111508259509	Grenke Renting S.A.	0,00	0,00	0,00	1.439,60	1.439,60	0,00
22111508758190	Exaclean	66,14	66,14	0,00	66,14	66,14	0,00
22111508831989	OLMAR - Artigos de papela	57,37	57,37	0,00	57,37	57,37	0,00
22111513212744	EUPAGO	565,41	59,38	506,03 D	565,41	565,41	0,00
22111513317716	ZENANDO - ARTES GRÁFICAS,	0,00	0,00	0,00	172,20	172,20	0,00
22111513582819	Helpiform Lda	246,00	246,00	0,00	4.281,63	4.281,63	0,00
22111513626930	LIQUI.DO, S.A.	39,98	79,96	39,98 C	408,09	448,07	39,98 C
22111514204036	EDITORA HOGREFE, LDA	0,00	0,00	0,00	762,92	762,92	0,00
22111514239239	EMPENHO E GLAMOUR - PIQUE	0,00	0,00	0,00	282,90	282,90	0,00
22111514786973	Segmento Diligente	0,00	0,00	0,00	295,20	0,00	295,20 D
22111515786640	CARTÓRIO LUCINDA GRAVATA	0,00	0,00	0,00	519,99	519,99	0,00
22111516075438	Genrous Ideas Unipessoal	0,00	0,00	0,00	147,60	147,60	0,00
22111680015019	SMAS	15,75	15,75	0,00	184,93	184,93	0,00
22112	FORNECEDORES - C/C - M. I	14,25	14,25	0,00	152,78	152,78	0,00
22112006426071	DIGITAL RIVER IRELAND, LT	14,25	14,25	0,00	57,00	57,00	0,00
22112559205240001	ONE.COM GROUP AB	0,00	0,00	0,00	95,78	95,78	0,00
	Soma Líquida	**3.794,68**	**3.767,87**	**26,81 D**	**46.018,11**	**46.202,13**	**184,02 C**
23	PESSOAL	8.602,57	8.602,57	0,00	102.502,09	102.502,09	0,00
231	REMUNERAÇÕES A PAGAR	8.602,57	8.602,57	0,00	102.502,09	102.502,09	0,00
2312	Ao pessoal	8.602,57	8.602,57	0,00	102.502,09	102.502,09	0,00
	Soma Líquida	**8.602,57**	**8.602,57**	**0,00**	**102.502,09**	**102.502,09**	**0,00**
24	ESTADOS E OUTROS ENTES PÚ	7.039,27	4.286,36	2.752,91 D	55.428,66	59.540,01	4.111,35 C

© PRIMAVERA BSS / Licença de: NUCASE - CONTABILIDADE E FISCALIDADE, SA

Balancete Geral (Período [Dezembro - Dezembro] e Acumulado) - 2021

Valores em EUR

Data Contab. : 31-12-2021

Lançamento: <TODOS>

		Dezembro - Dezembro			Acumulado		
Conta	Descrição	Mov. Débito	Mov. Crédito	Saldo	Mov. Débito	Mov. Crédito	Saldo
242	RETENÇÃO DE IMPOSTOS SOB	1.766,38	1.066,13	700,25 D	14.876,75	15.767,88	891,13 C
2421	RIR-TRABALHO DEPENDENTE	1.432,00	813,00	619,00 D	11.335,00	12.148,00	813,00 C
24211	Trab dependente-Continent	1.432,00	813,00	619,00 D	11.335,00	12.148,00	813,00 C
2422	RIR-TRABALHO INDEPENDENTE	334,38	253,13	81,25 D	3.541,75	3.619,88	78,13 C
24221	Categoria b-Continente	334,38	253,13	81,25 D	3.541,75	3.619,88	78,13 C
245	CONTRIBUIÇÕES PARA SEGURA	5.272,89	3.220,23	2.052,66 D	40.551,91	43.772,13	3.220,22 C
2451	TSU-taxa social unica	5.180,40	3.127,74	2.052,66 D	39.589,45	42.717,18	3.127,73 C
2453	Fundo de Compensação do T	92,49	92,49	0,00	962,46	1.054,95	92,49 C
	Soma Líquida	**7.039,27**	**4.286,36**	**2.752,91 D**	**55.428,66**	**59.540,01**	**4.111,35 C**
26	FUNDADORES/PATROC|DOADORE	0,00	0,00	0,00	0,00	960,00	960,00 C
261	FUNDADORES/ASSOC/MEMBROS-	0,00	0,00	0,00	0,00	960,00	960,00 C
2611	Membros	0,00	0,00	0,00	0,00	960,00	960,00 C
2611001	Ana Sofia Silva Rocha	0,00	0,00	0,00	0,00	100,00	100,00 C
2611002	Jeniree Carmen Vale Perei	0,00	0,00	0,00	0,00	760,00	760,00 C
2611003	Pedro Miguel Lopes Mauric	0,00	0,00	0,00	0,00	100,00	100,00 C
	Soma Líquida	**0,00**	**0,00**	**0,00**	**0,00**	**960,00**	**960,00 C**
27	OUTRAS CONTAS A RECEBER E	23.689,15	25.868,56	2.179,41 C	207.844,14	229.216,78	21.372,64 C
272	DEVEDORES E CREDORES POR	20.737,76	22.623,06	1.885,30 C	172.654,90	195.277,96	22.623,06 C
2722	CREDORES POR ACRÉSCIMOS D	20.737,76	22.623,06	1.885,30 C	172.654,90	195.277,96	22.623,06 C
27222	OAG-remunerações a liquid	20.737,76	22.623,06	1.885,30 C	172.654,90	195.277,96	22.623,06 C
272221	OAG-Rem.Liq.-Ferias e Sub	20.737,76	22.623,06	1.885,30 C	131.560,52	154.183,58	22.623,06 C
272222	OAG-Rem.Liq.-Subsidio Nat	0,00	0,00	0,00	41.094,38	41.094,38	0,00
278	OUTROS DEVEDORES E CREDOR	2.951,39	3.245,50	294,11 C	35.189,24	33.938,82	1.250,42 D
2781	OUTROS DEVEDORES	0,00	0,00	0,00	3.025,00	1.100,00	1.925,00 D
27812	DEVEDORES DIVERSOS	0,00	0,00	0,00	3.025,00	1.100,00	1.925,00 D
27812230879543	Fábio Faustino	0,00	0,00	0,00	3.025,00	1.100,00	1.925,00 D
2782	OUTROS CREDORES	2.951,39	3.245,50	294,11 C	32.164,24	32.838,82	674,58 C
27821	CREDORES DIVERSOS	2.951,39	3.245,50	294,11 C	32.164,24	32.838,82	674,58 C
278211000000000	Despesas diversas	25,89	28,79	2,90 C	430,44	555,81	125,37 C
278211000000001	Via Verde	25,89	24,19	1,70 D	207,93	216,16	8,23 C
278211000000002	Despesas diversas	0,00	4,60	4,60 C	222,51	339,65	117,14 C
278211197157637	Carla Cristina Salgueiro	0,00	56,84	56,84 C	1.348,52	1.405,36	56,84 C
278211213275317	Joao Pedro Sobral	0,00	0,00	0,00	5.202,00	5.460,00	258,00 C
278211220890390	Ana Filipa Bastos Henriqu	525,00	759,37	234,37 C	6.346,86	6.581,23	234,37 C
278211221674306	Márcia Vaz Ribeiro Martin	100,00	100,00	0,00	1.100,00	1.100,00	0,00
278211222865318	Helena Isabel Castelo Cru	0,00	0,00	0,00	2.246,86	2.246,86	0,00
278211223797120	Maria Margarida DE Olivei	337,50	337,50	0,00	625,00	625,00	0,00
278211227846605	Sara Filipa Oliveira Rold	0,00	0,00	0,00	5.298,91	5.298,91	0,00
278211232240051	Beatriz Boura cardoso	0,00	0,00	0,00	650,00	650,00	0,00
278211253710014	Catarina Lopes Figueiredo	1.200,00	1.200,00	0,00	2.575,00	2.575,00	0,00
278211269446931	Rafael Neves Passos	325,00	325,00	0,00	525,00	525,00	0,00
278211501200827	Nucase, SA	438,00	438,00	0,00	5.815,65	5.815,65	0,00
	Soma Líquida	**23.689,15**	**25.868,56**	**2.179,41 C**	**207.844,14**	**229.216,78**	**21.372,64 C**
28	DIFERIMENTOS	0,00	0,00	0,00	607,66	551,39	56,27 D
281	GASTOS A RECONHECER	0,00	0,00	0,00	607,66	551,39	56,27 D
28103	GR-....	0,00	0,00	0,00	335,90	335,90	0,00
28163	GR-Seguros	0,00	0,00	0,00	271,76	215,49	56,27 D
2816362109	Multiriscos	0,00	0,00	0,00	28,15	0,00	28,15 D
2816362113	GR- Equipamento	0,00	0,00	0,00	96,00	96,00	0,00
2816363621	SATDP-PESS-Acidentes de t	0,00	0,00	0,00	147,61	119,49	28,12 D
	Soma Líquida	**0,00**	**0,00**	**0,00**	**607,66**	**551,39**	**56,27 D**
41	INVESTIMENTOS FINANCEIROS	85,57	0,00	85,57 D	3.523,33	0,00	3.523,33 D
415	OUTROS INVESTIMENTOS FINA	85,57	0,00	85,57 D	3.523,33	0,00	3.523,33 D
4152	Fundo de Compensação Trab	85,57	0,00	85,57 D	3.523,33	0,00	3.523,33 D
41521	FCT	85,57	0,00	85,57 D	3.523,33	0,00	3.523,33 D
415211	FCT - Entregas	85,57	0,00	85,57 D	3.523,33	0,00	3.523,33 D
	Soma Líquida	**85,57**	**0,00**	**85,57 D**	**3.523,33**	**0,00**	**3.523,33 D**
44	ACTIVOS INTANGIVEIS	0,00	0,00	0,00	3.256,27	3.256,27	0,00
442	OUTROS ACTIVOS INTANGIVEI	0,00	0,00	0,00	3.256,27	3.256,27	0,00
4423	PROGRAMAS COMPUTADOR	0,00	0,00	0,00	3.256,27	0,00	3.256,27 D

© PRIMAVERA BSS / Licença de: NUCASE - CONTABILIDADE E FISCALIDADE, SA

Balancete Geral (Período [Dezembro - Dezembro] e Acumulado) - 2021

Valores em: EUR

Data Contab. : 31-12-2021

Lançamento: <TODOS>

		Dezembro - Dezembro				Acumulado			
Conta	Descrição	Mov. Débito	Mov. Crédito	Saldo		Mov. Débito	Mov. Crédito	Saldo	
44231	PROGRAMAS COMPUTADOR-MN	0,00	0,00	0,00		3.256,27	0,00	3.256,27	D
442319	PC-MN-IVA isento não conf	0,00	0,00	0,00		3.256,27	0,00	3.256,27	D
4428	AMORTIZAÇÕES ACUMULADAS	0,00	0,00	0,00		0,00	3.256,27	3.256,27	C
44283	Programas de computador	0,00	0,00	0,00		0,00	3.256,27	3.256,27	C
	Soma Líquida	**0,00**	**0,00**	**0,00**		**3.256,27**	**3.256,27**	**0,00**	
56	RESULTADOS TRANSITADOS	0,00	0,00	0,00		0,00	70.517,07	70.517,07	C
561	RT-disponiveis	0,00	0,00	0,00		0,00	70.517,07	70.517,07	C
	Soma Líquida	**0,00**	**0,00**	**0,00**		**0,00**	**70.517,07**	**70.517,07**	**C**
62	FORNECIMENTOS E SERVIÇOS	10.451,51	4.154,39	6.297,12	D	92.389,04	4.237,59	88.151,45	D
622	SERVIÇOS ESPECIALIZADOS	6.815,76	0,00	6.815,76	D	45.887,76	0,00	45.887,76	D
6221	TRABALHOS ESPECIALIZADOS	955,51	0,00	955,51	D	12.563,34	0,00	12.563,34	D
62211	TRABALHOS ESPECIALIZADOS-	955,51	0,00	955,51	D	12.563,34	0,00	12.563,34	D
622119	TE-IVA-isento não conf di	955,51	0,00	955,51	D	12.563,34	0,00	12.563,34	D
6222	PUBLICIDADE E PROPAGANDA	0,00	0,00	0,00		129,15	0,00	129,15	D
62221	PUBLICIDADE E PROPAGANDA-	0,00	0,00	0,00		129,15	0,00	129,15	D
622219	PP-IVA-isento não confe d	0,00	0,00	0,00		129,15	0,00	129,15	D
6223	VIGILÂNCIA E SEGURANÇA	0,00	0,00	0,00		110,03	0,00	110,03	D
62231	VIGILÂNCIA E SEGURANÇA-ME	0,00	0,00	0,00		110,03	0,00	110,03	D
622319	VS-IVA-isento não conf di	0,00	0,00	0,00		110,03	0,00	110,03	D
6224	HONORÁRIOS	3.031,84	0,00	3.031,84	D	29.552,86	0,00	29.552,86	D
62241	HONORÁRIOS-MERCADO NACION	3.031,84	0,00	3.031,84	D	29.552,86	0,00	29.552,86	D
622419	HON-IVA-isento não conf d	3.031,84	0,00	3.031,84	D	29.552,86	0,00	29.552,86	D
6226	CONSERVAÇÃO E REPARAÇÃO	2.828,41	0,00	2.828,41	D	3.532,38	0,00	3.532,38	D
62261	CONSERVAÇÃO E REPARAÇÃO-M	2.828,41	0,00	2.828,41	D	3.532,38	0,00	3.532,38	D
622619	CR-IVA-isento não conf di	2.828,41	0,00	2.828,41	D	3.532,38	0,00	3.532,38	D
623	MATERIAIS	247,61	0,00	247,61	D	6.420,55	0,00	6.420,55	D
6231	FERRAMENTAS UTENSÍLIOS DE	126,00	0,00	126,00	D	1.085,02	0,00	1.085,02	D
62311	FUDG-MERCADO NACIONAL	126,00	0,00	126,00	D	1.085,02	0,00	1.085,02	D
623119	FUDR-IVA-isento não conf	126,00	0,00	126,00	D	1.085,02	0,00	1.085,02	D
6233	MATERIAL ESCRITÓRIO	121,61	0,00	121,61	D	5.299,58	0,00	5.299,58	D
62331	MATERIAL ESCRITÓRIO-MERCA	107,36	0,00	107,36	D	5.075,55	0,00	5.075,55	D
623319	ME-IVA-isento não conf di	107,36	0,00	107,36	D	5.075,55	0,00	5.075,55	D
62332	ME-paises comunitários	14,25	0,00	14,25	D	224,03	0,00	224,03	D
6238	OUTROS	0,00	0,00	0,00		35,95	0,00	35,95	D
62381	OUTROS-MERCADO NACIONAL	0,00	0,00	0,00		35,95	0,00	35,95	D
623819	OUT-IVA-isento não conf d	0,00	0,00	0,00		35,95	0,00	35,95	D
624	ENERGIA E FLUIDOS	531,61	0,00	531,61	D	1.286,96	83,20	1.203,76	D
6241	ELECTRICIDADE	43,90	0,00	43,90	D	618,50	83,20	535,30	D
62411	ELECTRICIDADE-MERCADO NAC	43,90	0,00	43,90	D	618,50	83,20	535,30	D
624119	ELECT-IVA-isento não conf	43,90	0,00	43,90	D	618,50	83,20	535,30	D
6242	COMBUSTIVEIS	481,23	0,00	481,23	D	581,02	0,00	581,02	D
62421	GAS	15,00	0,00	15,00	D	43,80	0,00	43,80	D
624211	GAS-MERCADO NACIONAL	15,00	0,00	15,00	D	43,80	0,00	43,80	D
6242119	GAS-IVA-isento não conf d	15,00	0,00	15,00	D	43,80	0,00	43,80	D
62422	GASOLEO	347,68	0,00	347,68	D	378,67	0,00	378,67	D
624221	GASOLEO-IVA TOTAL DEDUTIV	347,68	0,00	347,68	D	378,67	0,00	378,67	D
6242219	Gasoleo-IVA-ISENTO	347,68	0,00	347,68	D	378,67	0,00	378,67	D
62424	GPL/BIOCOMB/OUT	118,55	0,00	118,55	D	158,55	0,00	158,55	D
624241	GPL/BIOCOMB/OUT-MERCADO N	118,55	0,00	118,55	D	158,55	0,00	158,55	D
6242419	GPL/BIOCOMB/OUT-IVA-isent	118,55	0,00	118,55	D	158,55	0,00	158,55	D
6243	AGUA	6,48	0,00	6,48	D	87,44	0,00	87,44	D
62431	AGUA-MERCADO NACIONAL	6,48	0,00	6,48	D	87,44	0,00	87,44	D
624319	Agua-IVA-Isento	6,48	0,00	6,48	D	87,44	0,00	87,44	D
625	DESLOCAÇÕES, ESTADAS E TR	357,38	4.154,39	3.797,01	C	5.057,44	4.154,39	903,05	D
6251	DESLOCAÇÕES E ESTADAS	357,38	4.154,39	3.797,01	C	5.057,44	4.154,39	903,05	D
62511	DESLOCAÇÕES E ESTADAS-MER	357,38	4.154,39	3.797,01	C	5.057,44	4.154,39	903,05	D
625112	DE-COMPENS. UTIL. VIAT. P	283,19	4.154,39	3.871,20	C	4.519,55	4.154,39	365,16	D
6251121	DE-KM não facturados a cl	283,19	4.154,39	3.871,20	C	4.519,55	4.154,39	365,16	D
625113	OUTRAS DESLOCAÇÕES	50,00	0,00	50,00	D	195,60	0,00	195,60	D
6251131	OD-Excl. Dir. Ded. Artº 2	50,00	0,00	50,00	D	195,60	0,00	195,60	D
625115	DE-IVA-EXCL DIR DED-ART 2	24,19	0,00	24,19	D	342,29	0,00	342,29	D

© PRIMAVERA BSS / Licença de: NUCASE - CONTABILIDADE E FISCALIDADE, SA

Balancete Geral (Período [Dezembro - Dezembro] e Acumulado) - 2021

Valores em EUR

Data Contab. : 31-12-2021

Lançamento: <TODOS>

		Dezembro - Dezembro				Acumulado			
Conta	Descrição	Mov. Débito	Mov. Crédito	Saldo		Mov. Débito	Mov. Crédito	Saldo	
6251151	DE-Viat < 40.000€	24,19	0,00	24,19	D	342,29	0,00	342,29	D
62511511	DE - Viat < 25.000 euros	24,19	0,00	24,19	D	342,29	0,00	342,29	D
626	SERVIÇOS DIVERSOS	2.499,15	0,00	2.499,15	D	33.736,33	0,00	33.736,33	D
6261	RENDAS E ALUGUERES	1.552,97	0,00	1.552,97	D	23.305,76	0,00	23.305,76	D
62611	RENDAS E ALUGUERES-MERC N	1.552,97	0,00	1.552,97	D	23.305,76	0,00	23.305,76	D
626111	ALUGUER DE LONGA DURAÇÃO	1.473,01	0,00	1.473,01	D	18.058,23	0,00	18.058,23	D
6261119	ALD-IVA-isento não conf d	1.473,01	0,00	1.473,01	D	18.058,23	0,00	18.058,23	D
626113	OUTROS ALUGUERES	79,96	0,00	79,96	D	5.247,53	0,00	5.247,53	D
6261139	OA-IVA-isento não conf di	79,96	0,00	79,96	D	5.247,53	0,00	5.247,53	D
6262	COMUNICAÇÃO	396,41	0,00	396,41	D	2.116,76	0,00	2.116,76	D
62621	COMUNICAÇÃO-MERCADO NACIO	396,41	0,00	396,41	D	2.116,76	0,00	2.116,76	D
626219	Comunicação-IVA-isento nã	396,41	0,00	396,41	D	2.116,76	0,00	2.116,76	D
6263	SEGUROS	0,00	0,00	0,00		251,38	0,00	251,38	D
62631	SEGUROS-MERCADO NACIONAL	0,00	0,00	0,00		251,38	0,00	251,38	D
6263109	muitiriscos	0,00	0,00	0,00		81,03	0,00	81,03	D
6263112	acidentes pessoais	0,00	0,00	0,00		19,77	0,00	19,77	D
6263113	equipamento	0,00	0,00	0,00		150,58	0,00	150,58	D
6265	CONTENCIOSO E NOTARIADO	0,00	0,00	0,00		230,00	0,00	230,00	D
62651	CONTENCIOSO E NOTARIADO-M	0,00	0,00	0,00		230,00	0,00	230,00	D
626514	CN- IVA-isentos/REI	0,00	0,00	0,00		230,00	0,00	230,00	D
6267	LIMPEZA, HIGIENE E CONFOR	549,77	0,00	549,77	D	5.190,27	0,00	5.190,27	D
62671	LIMPEZA, HIGIENE E CONFOR	549,77	0,00	549,77	D	5.190,27	0,00	5.190,27	D
626719	LHC-IVA-isento não conf d	549,77	0,00	549,77	D	5.190,27	0,00	5.190,27	D
6268	OUTROS SERVIÇOS	0,00	0,00	0,00		2.642,16	0,00	2.642,16	D
62681	OUTROS-MERCADO NACIONAL	0,00	0,00	0,00		1.893,56	0,00	1.893,56	D
626819	OUT-IVA-isento não conf d	0,00	0,00	0,00		1.893,56	0,00	1.893,56	D
62689	Gastos não aceites como c	0,00	0,00	0,00		748,60	0,00	748,60	D
	Soma Líquida	**10.451,51**	**4.154,39**	**6.297,12**	**D**	**92.389,04**	**4.237,59**	**88.151,45**	**D**
63	CUSTOS COM O PESSOAL	62.998,96	44.692,24	18.306,72	D	354.857,82	196.609,50	158.248,32	D
632	REM - PESSOAL	50.198,52	21.839,17	28.359,35	D	288.610,60	146.055,35	142.555,25	D
6321	Ordenados	29.793,96	4.882,67	24.911,29	D	116.825,96	12.116,39	104.709,57	D
6322	FÉRIAS E SUBSIDIOS DE FÉR	19.581,55	16.956,50	2.625,05	D	163.110,98	133.938,96	29.172,02	D
63221	F+SF-relativas exercicio	19.581,55	16.956,50	2.625,05	D	114.077,05	93.104,00	20.973,05	D
63222	F+SF-relativas exercicio	0,00	0,00	0,00		7.489,00	7.233,72	255,28	D
63223	Subsidio de natal	0,00	0,00	0,00		41.544,93	33.601,24	7.943,69	D
6329	Outras remunerações/subs	823,01	0,00	823,01	D	8.673,66	0,00	8.673,66	D
63291	Sub Refeição	773,01	0,00	773,01	D	8.073,66	0,00	8.073,66	D
63299	Outras remunerações	50,00	0,00	50,00	D	600,00	0,00	600,00	D
635	ENCARGOS SOBRE REMUNERAÇÕ	12.800,44	22.853,07	10.052,63	C	64.405,23	50.554,15	13.851,08	D
6352	ER-pessoal	12.739,08	22.798,63	10.059,55	C	64.277,23	50.499,71	13.777,52	D
6353	ER - Fundo de Garantia de	61,36	54,44	6,92	D	128,00	54,44	73,56	D
636	SEG ACID TRAB E DOENÇAS P	0,00	0,00	0,00		1.701,99	0,00	1.701,99	D
6362	SATDP-PESS	0,00	0,00	0,00		1.701,99	0,00	1.701,99	D
63621	SATDP-PESS-Acidentes de t	0,00	0,00	0,00		1.701,99	0,00	1.701,99	D
638	OUTROS CUSTOS COM O PESSO	0,00	0,00	0,00		140,00	0,00	140,00	D
6382	OCP- PESSOAL	0,00	0,00	0,00		140,00	0,00	140,00	D
63827	PESS-FORMACAO E SELECCAO	0,00	0,00	0,00		140,00	0,00	140,00	D
638279	FSP-IVA-isento não confer	0,00	0,00	0,00		140,00	0,00	140,00	D
	Soma Líquida	**62.998,96**	**44.692,24**	**18.306,72**	**D**	**354.857,82**	**196.609,50**	**158.248,32**	**D**
68	OUTROS GASTOS E PERDAS	12,29	0,00	12,29	D	2.325,67	171,70	2.153,97	D
681	OGP-IMPOSTOS	12,29	0,00	12,29	D	1.687,42	171,70	1.515,72	D
6811	OGP-IMPOSTOS DIRECTOS	0,00	0,00	0,00		900,00	0,00	900,00	D
68112	OGP - Taxa Contributiva e	0,00	0,00	0,00		900,00	0,00	900,00	D
6812	OGP-IMPOSTOS INDIRECTOS	0,00	0,00	0,00		171,70	171,70	0,00	
68124	IMPOSTO S/TRANSPOT RODOVI	0,00	0,00	0,00		171,70	171,70	0,00	
681241	Imposto de circulação	0,00	0,00	0,00		171,70	171,70	0,00	
6813	OGP-TAXAS	12,29	0,00	12,29	D	615,72	0,00	615,72	D
68132	TAXA ESGOTO	0,00	0,00	0,00		501,04	0,00	501,04	D
681324	IVA-isentos/REI	0,00	0,00	0,00		501,04	0,00	501,04	D
68134	SANEAMENTO	9,27	0,00	9,27	D	20,89	0,00	20,89	D
681344	IVA-isentos/REI	9,27	0,00	9,27	D	20,89	0,00	20,89	D
68139	Outras taxas	3,02	0,00	3,02	D	93,79	0,00	93,79	D

© PRIMAVERA BSS / Licença de: NUCASE - CONTABILIDADE E FISCALIDADE, SA

Balancete Geral (Período [Dezembro - Dezembro] e Acumulado) - 2021

Valores em EUR

Data Contab. : 31-12-2021

Lançamento: <TODOS>

		Dezembro - Dezembro			Acumulado		
Conta	Descrição	Mov. Débito	Mov. Crédito	Saldo	Mov. Débito	Mov. Crédito	Saldo
688	OUTROS	0,00	0,00	0,00	638,25	0,00	638,25 D
6881	CORRECÇÕES RELATIVAS A PE	0,00	0,00	0,00	557,05	0,00	557,05 D
68811	ACEITES FISCALMENTE	0,00	0,00	0,00	143,02	0,00	143,02 D
688119	IVA-isento não conf. dir.	0,00	0,00	0,00	143,02	0,00	143,02 D
68812	NÃO-ACEITES FISCALMENTE	0,00	0,00	0,00	414,03	0,00	414,03 D
688129	IVA-isento não conf. dir.	0,00	0,00	0,00	414,03	0,00	414,03 D
6883	QUOTIZAÇÕES	0,00	0,00	0,00	80,00	0,00	80,00 D
68831	Quotas-Artº 41 CIRC	0,00	0,00	0,00	80,00	0,00	80,00 D
6888	OUTROS NÃO ESPECIFICADOS	0,00	0,00	0,00	1,20	0,00	1,20 D
68881	MULTAS E PENALIDADES	0,00	0,00	0,00	1,00	0,00	1,00 D
688811	MULTAS	0,00	0,00	0,00	1,00	0,00	1,00 D
6888111	Multas fiscais	0,00	0,00	0,00	1,00	0,00	1,00 D
68889	Outros não especificados	0,00	0,00	0,00	0,20	0,00	0,20 D
	Soma Líquida	**12,29**	**0,00**	**12,29 D**	**2.325,67**	**171,70**	**2.153,97 D**
69	GASTOS E PERDAS DE FINANC	0,00	0,00	0,00	210,95	0,00	210,95 D
691	JUROS SUPORTADOS	0,00	0,00	0,00	210,95	0,00	210,95 D
6911	JUROS DE FINANCIAMENTOS O	0,00	0,00	0,00	210,95	0,00	210,95 D
69111	JUROS FINANC. OBTIDOS- ME	0,00	0,00	0,00	210,95	0,00	210,95 D
691116	JFO-Juros mora e compensa	0,00	0,00	0,00	210,95	0,00	210,95 D
	Soma Líquida	**0,00**	**0,00**	**0,00**	**210,95**	**0,00**	**210,95 D**
72	PRESTAÇÕES DE SERVIÇOS	2.826,44	11.876,05	9.049,61 C	5.048,91	117.434,84	112.385,93 C
721	SERVIÇO PRESTADOS	2.826,44	11.876,05	9.049,61 C	5.048,91	117.434,84	112.385,93 C
7211	SERV PRESTADOS - MERCADO	2.826,44	11.876,05	9.049,61 C	5.048,91	117.434,84	112.385,93 C
72119	Prestação serviços-IVA-is	2.826,44	11.876,05	9.049,61 C	5.048,91	117.434,84	112.385,93 C
	Soma Líquida	**2.826,44**	**11.876,05**	**9.049,61 C**	**5.048,91**	**117.434,84**	**112.385,93 C**
75	SUBSÍDIOS, DOAÇÕES E LEGA	234,61	9.314,76	9.080,15 C	234,61	157.441,60	157.206,99 C
751	Subsídio do estado e outr	234,61	8.234,76	8.000,15 C	234,61	98.137,74	97.903,13 C
7511	Entidades publicas	234,61	8.234,76	8.000,15 C	234,61	98.137,74	97.903,13 C
75112	Segurança Social	234,61	8.234,76	8.000,15 C	234,61	98.137,74	97.903,13 C
7511201	Preservação Familiar	0,00	3.659,76	3.659,76 C	0,00	41.806,88	41.806,88 C
7511202	Reunificação Familiar	234,61	2.346,10	2.111,49 C	234,61	29.466,86	29.232,25 C
7511203	Ponto De Encontro	0,00	2.228,90	2.228,90 C	0,00	26.864,00	26.864,00 C
752	Subsídios de outras entid	0,00	1.080,00	1.080,00 C	0,00	58.533,90	58.533,90 C
75201	Câmara Municipal de Oeira	0,00	0,00	0,00	0,00	25.393,48	25.393,48 C
75202	Fundação Luís Figo	0,00	0,00	0,00	0,00	6.300,00	6.300,00 C
75203	Credibom	0,00	1.080,00	1.080,00 C	0,00	1.080,00	1.080,00 C
75204	INR - Instituto Nacional	0,00	0,00	0,00	0,00	25.528,50	25.528,50 C
75206	TratoLixo	0,00	0,00	0,00	0,00	231,92	231,92 C
753	Reembolso IRS	0,00	0,00	0,00	0,00	769,96	769,96 C
	Soma Líquida	**234,61**	**9.314,76**	**9.080,15 C**	**234,61**	**157.441,60**	**157.206,99 C**
78	OUTROS RENDIMENTOS E GANH	0,00	0,00	0,00	0,00	48,92	48,92 C
788	OUTROS	0,00	0,00	0,00	0,00	48,92	48,92 C
7885	Restituição de impostos	0,00	0,00	0,00	0,00	48,90	48,90 C
7888	OUTROS NÃO ESPECIFICADOS	0,00	0,00	0,00	0,00	0,02	0,02 C
78882	OUTROS NÃO ESPECIFICADO	0,00	0,00	0,00	0,00	0,02	0,02 C
788829	ONE-IVA-Isentos não conf	0,00	0,00	0,00	0,00	0,02	0,02 C
	Soma Líquida	**0,00**	**0,00**	**0,00**	**0,00**	**48,92**	**48,92 C**
81	RESULTADO LIQUIDO DO EXER	0,00	0,00	0,00	17.526,78	17.526,78	0,00
818	Resultado Liquido	0,00	0,00	0,00	17.526,78	17.526,78	0,00
	Soma Líquida	**0,00**	**0,00**	**0,00**	**17.526,78**	**17.526,78**	**0,00**
	Soma Líquida	**154.383,35**	**154.383,35**	**0,00**	**1.374.011,60**	**1.374.011,60**	**0,00**

© PRIMAVERA BSS / Licença de: NUCASE - CONTABILIDADE E FISCALIDADE, SA

Valores em EUR

Lançamento: - <TODAS> Centro(s): <TODAS>

Conta(s): <TODAS>

Centro/Conta	Descrição	Débito Per.	Crédito Per.	Saldo Per.	Débito Acum.	Crédito Acum.	Saldo Acum.
10	Centro 10	48.127,37	46.036,32	2.091,05	329.021,48	426.414,53	-97.393,05
1001	Equipa Terapeutica (ET)	42.282,96	35.207,69	7.075,27	272.869,25	310.386,24	-37.516,99
622114	TE-IVA-isento/REI	0,00	0,00	0,00	172,96	0,00	172,96
622119	TE-IVA-isento não conf dir ded	803,61	0,00	803,61	7.802,66	0,00	7.802,66
622219	PP-IVA-isento não confe dir ded	0,00	0,00	0,00	129,15	0,00	129,15
622419	HON-IVA-isento não conf dir dedução	2.981,84	0,00	2.981,84	21.859,53	0,00	21.859,53
622619	CR-IVA-isento não conf dir dedução	0,00	0,00	0,00	324,82	0,00	324,82
623119	FUDR-IVA-isento não conf dir deduçãc	126,00	0,00	126,00	180,98	0,00	180,98
623319	ME-IVA-isento não conf dir dedução	78,68	0,00	78,68	1.308,91	0,00	1.308,91
62332	ME-paises comunitários	0,00	0,00	0,00	47,89	0,00	47,89
623819	OUT-IVA-isento não conf dir dedução	0,00	0,00	0,00	35,95	0,00	35,95
624119	ELECT-IVA-isento não conf dir deduçãc	43,90	0,00	43,90	43,90	0,00	43,90
6242119	GAS-IVA-isento não conf dir dedução	15,00	0,00	15,00	43,80	0,00	43,80
6242219	Gasoleo-IVA-ISENTO	173,84	0,00	173,84	204,83	0,00	204,83
6242419	GPL/BIOCOMB/OUT-IVA-isento não cc	59,28	0,00	59,28	99,28	0,00	99,28
624319	Agua-IVA-Isento	6,48	0,00	6,48	22,66	0,00	22,66
6251121	DE-KM não facturados a clientes	20,15	0,00	20,15	365,16	0,00	365,16
6251131	OD-Excl. Dir. Ded. Artº 21	50,00	0,00	50,00	195,60	0,00	195,60
62511511	DE - Viat < 25.000 euros	24,19	0,00	24,19	201,32	0,00	201,32
6261119	ALD-IVA-isento não conf dir dedução	736,51	0,00	736,51	9.029,13	0,00	9.029,13
6261139	OA-IVA-isento não conf dir dedução	59,97	0,00	59,97	3.589,69	0,00	3.589,69
626219	Comunicação-IVA-isento não conf dir	284,72	0,00	284,72	1.065,98	0,00	1.065,98
6263112	acidentes pessoais	0,00	0,00	0,00	19,77	0,00	19,77
6263113	equipamento	0,00	0,00	0,00	27,32	0,00	27,32
626719	LHC-IVA-isento não conf dir dedução	294,98	0,00	294,98	2.355,74	0,00	2.355,74
626819	OUT-IVA-isento não conf dir dedução	0,00	0,00	0,00	145,00	0,00	145,00
62689	Gastos não aceites como custo	0,00	0,00	0,00	748,60	0,00	748,60
Total da classe:	**62**	5.759,15	0,00	5.759,15	50.020,63	0,00	50.020,63
6321	Ordenados	2.643,82	2.053,88	589,94	10.045,72	9.287,60	758,12
63221	F+SF-relativas exercicio corrente	19.581,55	16.956,50	2.625,05	114.077,05	93.104,00	20.973,05
63222	F+SF-relativas exercicio anterior	0,00	0,00	0,00	7.489,00	7.233,72	255,28
63223	Subsidio de natal	0,00	0,00	0,00	41.544,93	33.601,24	7.943,69
63291	Sub Refeição	181,23	0,00	181,23	900,60	0,00	900,60
6352	ER-pessoal	11.222,64	3.781,26	7.441,38	41.325,12	31.482,34	9.842,78
6353	ER - Fundo de Garantia de compensaç	55,84	0,00	55,84	61,38	0,00	61,38
63621	SATDP-PESS-Acidentes de trabalho	0,00	0,00	0,00	847,47	0,00	847,47
638279	FSP-IVA-isento não confere dir deduçã	0,00	0,00	0,00	140,00	0,00	140,00
Total da classe:	**63**	33.685,08	22.791,64	10.893,44	216.431,27	174.708,90	41.722,37
68112	OGP - Taxa Contributiva entidades cor	0,00	0,00	0,00	450,00	0,00	450,00
681241	Imposto de circulação	0,00	0,00	0,00	171,70	171,70	0,00
681324	IVA-isentos/REI	0,00	0,00	0,00	501,04	0,00	501,04
681344	IVA-isentos/REI	9,27	0,00	9,27	9,27	0,00	9,27
68139	Outras taxas	3,02	0,00	3,02	3,02	0,00	3,02
688129	IVA-isento não conf. dir. dedução	0,00	0,00	0,00	68,84	0,00	68,84
68831	Quotas-Artº 41 CIRC	0,00	0,00	0,00	80,00	0,00	80,00
6888111	Multas fiscais	0,00	0,00	0,00	1,00	0,00	1,00
68889	Outros não especificados	0,00	0,00	0,00	0,20	0,00	0,20
Total da classe:	**68**	12,29	0,00	12,29	1.285,07	171,70	1.113,37
691116	JFO-Juros mora e compensatórios n/a	0,00	0,00	0,00	83,37	0,00	83,37
Total da classe:	**69**	0,00	0,00	0,00	83,37	0,00	83,37

© PRIMAVERA BSS / Licença de: NUCASE - CONTABILIDADE E FISCALIDADE, SA

Valores em EUR

Lançamento: - <TODAS> Centro(s): <TODAS>

Conta(s): <TODAS>

Centro/Conta	Descrição	Débito Per.	Crédito Per.	Saldo Per.	Débito Acum.	Crédito Acum.	Saldo Acum.
72119	Prestação serviços-IVA-isento não con	2.826,44	11.876,05	-9.049,61	5.048,91	117.434,84	-112.385,93
Total da classe:	**72**	2.826,44	11.876,05	-9.049,61	5.048,91	117.434,84	-112.385,93
75201	Câmara Municipal de Oeiras	0,00	0,00	0,00	0,00	10.180,00	-10.180,00
75202	Fundação Luís Figo	0,00	0,00	0,00	0,00	6.300,00	-6.300,00
75203	Credibom	0,00	540,00	-540,00	0,00	540,00	-540,00
75206	TratoLixo	0,00	0,00	0,00	0,00	231,92	-231,92
753	Reembolso IRS	0,00	0,00	0,00	0,00	769,96	-769,96
Total da classe:	**75**	0,00	540,00	-540,00	0,00	18.021,88	-18.021,88
7885	Restituição de impostos	0,00	0,00	0,00	0,00	48,90	-48,90
788829	ONE-IVA-Isentos não conf dir deduçãc	0,00	0,00	0,00	0,00	0,02	-0,02
Total da classe:	**78**	0,00	0,00	0,00	0,00	48,92	-48,92
1002	CAFAP(Centro Apoio Familiar Acomp.F	3.016,00	10.828,63	-7.812,63	44.427,14	103.314,81	-58.887,67
622119	TE-IVA-isento não conf dir ded	151,90	0,00	151,90	4.570,19	0,00	4.570,19
622319	VS-IVA-isento não conf dir ded	0,00	0,00	0,00	110,03	0,00	110,03
622419	HON-IVA-isento não conf dir dedução	50,00	0,00	50,00	1.159,10	0,00	1.159,10
622619	CR-IVA-isento não conf dir dedução	0,00	0,00	0,00	379,15	0,00	379,15
623119	FUDR-IVA-isento não conf dir deduçãc	0,00	0,00	0,00	278,99	0,00	278,99
623319	ME-IVA-isento não conf dir dedução	28,68	0,00	28,68	74,39	0,00	74,39
62332	ME-paises comunitários	0,00	0,00	0,00	47,89	0,00	47,89
624119	ELECT-IVA-isento não conf dir deduçãc	0,00	0,00	0,00	574,60	83,20	491,40
6242219	Gasoleo-IVA-ISENTO	173,84	0,00	173,84	173,84	0,00	173,84
6242419	GPL/BIOCOMB/OUT-IVA-isento não cc	59,27	0,00	59,27	59,27	0,00	59,27
624319	Agua-IVA-Isento	0,00	0,00	0,00	64,78	0,00	64,78
62511511	DE - Viat < 25.000 euros	0,00	0,00	0,00	140,97	0,00	140,97
6261119	ALD-IVA-isento não conf dir dedução	736,50	0,00	736,50	9.029,10	0,00	9.029,10
6261139	OA-IVA-isento não conf dir dedução	19,99	0,00	19,99	1.657,84	0,00	1.657,84
626219	Comunicação-IVA-isento não conf dir	111,69	0,00	111,69	1.050,78	0,00	1.050,78
6263109	muitiriscos	0,00	0,00	0,00	81,03	0,00	81,03
6263113	equipamento	0,00	0,00	0,00	123,26	0,00	123,26
626514	CN- IVA-isentos/REI	0,00	0,00	0,00	5,00	0,00	5,00
626719	LHC-IVA-isento não conf dir dedução	254,79	0,00	254,79	2.394,83	0,00	2.394,83
Total da classe:	**62**	1.586,66	0,00	1.586,66	21.975,04	83,20	21.891,84
6321	Ordenados	900,90	2.053,87	-1.152,97	14.909,40	2.053,87	12.855,53
63291	Sub Refeição	78,16	0,00	78,16	1.203,47	0,00	1.203,47
63299	Outras remunerações	11,25	0,00	11,25	135,00	0,00	135,00
6352	ER-pessoal	203,41	0,00	203,41	3.934,74	0,00	3.934,74
6353	ER - Fundo de Garantia de compensaç	1,01	0,00	1,01	12,18	0,00	12,18
63621	SATDP-PESS-Acidentes de trabalho	0,00	0,00	0,00	854,52	0,00	854,52
Total da classe:	**63**	1.194,73	2.053,87	-859,14	21.049,31	2.053,87	18.995,44
68112	OGP - Taxa Contributiva entidades cor	0,00	0,00	0,00	450,00	0,00	450,00
681344	IVA-isentos/REI	0,00	0,00	0,00	11,62	0,00	11,62
68139	Outras taxas	0,00	0,00	0,00	90,77	0,00	90,77
688119	IVA-isento não conf. dir. dedução	0,00	0,00	0,00	143,02	0,00	143,02
688129	IVA-isento não conf. dir. dedução	0,00	0,00	0,00	345,19	0,00	345,19
Total da classe:	**68**	0,00	0,00	0,00	1.040,60	0,00	1.040,60
691116	JFO-Juros mora e compensatórios n/a	0,00	0,00	0,00	127,58	0,00	127,58

© PRIMAVERA BSS / Licença de: NUCASE - CONTABILIDADE E FISCALIDADE, SA

Valores em EUR

Lançamento: - <TODAS> Centro(s): <TODAS>

Conta(s): <TODAS>

Centro/Conta	Descrição	Débito Per.	Crédito Per.	Saldo Per.	Débito Acum.	Crédito Acum.	Saldo Acum.
Total da classe:	**69**	0,00	0,00	0,00	127,58	0,00	127,58
7511201	Preservação Familiar	0,00	3.659,76	-3.659,76	0,00	41.806,88	-41.806,88
7511202	Reunificação Familiar	234,61	2.346,10	-2.111,49	234,61	29.466,86	-29.232,25
7511203	Ponto De Encontro	0,00	2.228,90	-2.228,90	0,00	26.864,00	-26.864,00
75201	Câmara Municipal de Oeiras	0,00	0,00	0,00	0,00	2.500,00	-2.500,00
75203	Credibom	0,00	540,00	-540,00	0,00	540,00	-540,00
Total da classe:	**75**	234,61	8.774,76	-8.540,15	234,61	101.177,74	-100.943,13
1003	CFLF (Casa Fundação Luis Figo)	0,00	0,00	0,00	4.179,23	3.654,23	525,00
622419	HON-IVA-isento não conf dir dedução	0,00	0,00	0,00	3.954,23	0,00	3.954,23
626514	CN- IVA-isentos/REI	0,00	0,00	0,00	225,00	0,00	225,00
Total da classe:	**62**	0,00	0,00	0,00	4.179,23	0,00	4.179,23
75201	Câmara Municipal de Oeiras	0,00	0,00	0,00	0,00	3.654,23	-3.654,23
Total da classe:	**75**	0,00	0,00	0,00	0,00	3.654,23	-3.654,23
1012	Câmara Municipal Oeiras	399,16	0,00	399,16	399,16	5.309,25	-4.910,09
622619	CR-IVA-isento não conf dir dedução	399,16	0,00	399,16	399,16	0,00	399,16
Total da classe:	**62**	399,16	0,00	399,16	399,16	0,00	399,16
75201	Câmara Municipal de Oeiras	0,00	0,00	0,00	0,00	5.309,25	-5.309,25
Total da classe:	**75**	0,00	0,00	0,00	0,00	5.309,25	-5.309,25
1016	Obras Emdiip	2.429,25	0,00	2.429,25	5.009,25	0,00	5.009,25
622419	HON-IVA-isento não conf dir dedução	0,00	0,00	0,00	2.580,00	0,00	2.580,00
622619	CR-IVA-isento não conf dir dedução	2.429,25	0,00	2.429,25	2.429,25	0,00	2.429,25
Total da classe:	**62**	2.429,25	0,00	2.429,25	5.009,25	0,00	5.009,25
1017	colonia de ferias	0,00	0,00	0,00	2.137,45	3.750,00	-1.612,55
623119	FUDR-IVA-isento não conf dir deduçãc	0,00	0,00	0,00	261,00	0,00	261,00
623319	ME-IVA-isento não conf dir dedução	0,00	0,00	0,00	127,89	0,00	127,89
626819	OUT-IVA-isento não conf dir dedução	0,00	0,00	0,00	1.748,56	0,00	1.748,56
Total da classe:	**62**	0,00	0,00	0,00	2.137,45	0,00	2.137,45
75201	Câmara Municipal de Oeiras	0,00	0,00	0,00	0,00	3.750,00	-3.750,00
Total da classe:	**75**	0,00	0,00	0,00	0,00	3.750,00	-3.750,00
17	Centro 17	18.469,44	14.552,27	3.917,17	79.604,86	30.491,04	49.113,82
1762021	Jump	18.469,44	14.552,27	3.917,17	79.604,86	30.491,04	49.113,82
623319	ME-IVA-isento não conf dir dedução	0,00	0,00	0,00	799,48	0,00	799,48
6251121	DE-KM não facturados a clientes	82,13	1.243,47	-1.161,34	1.243,47	1.243,47	0,00
626719	LHC-IVA-isento não conf dir dedução	0,00	0,00	0,00	439,70	0,00	439,70
Total da classe:	**62**	82,13	1.243,47	-1.161,34	2.482,65	1.243,47	1.239,18
6321	Ordenados	17.191,17	774,92	16.416,25	60.293,57	774,92	59.518,65
63291	Sub Refeição	336,69	0,00	336,69	4.069,76	0,00	4.069,76
63299	Outras remunerações	18,75	0,00	18,75	225,00	0,00	225,00

© PRIMAVERA BSS / Licença de: NUCASE - CONTABILIDADE E FISCALIDADE, SA

Valores em EUR

Lançamento: - <TODAS> Centro(s): <TODAS>

Conta(s): <TODAS>

Centro/Conta	Descrição	Débito Per.	Crédito Per.	Saldo Per.	Débito Acum.	Crédito Acum.	Saldo Acum.
6352	ER-pessoal	837,72	12.497,90	-11.660,18	12.497,90	12.497,90	0,00
6353	ER - Fundo de Garantia de compensaç	2,98	35,98	-33,00	35,98	35,98	0,00
Total da classe:	**63**	18.387,31	13.308,80	5.078,51	77.122,21	13.308,80	63.813,41
75204	INR - Instituto Nacional	0,00	0,00	0,00	0,00	15.938,77	-15.938,77
Total da classe:	**75**	0,00	0,00	0,00	0,00	15.938,77	-15.938,77
22	Centro 22	6.131,56	3.004,67	3.126,89	15.870,98	6.416,55	9.454,43
2202021	Promove21	6.131,56	3.004,67	3.126,89	15.870,98	6.416,55	9.454,43
623319	ME-IVA-isento não conf dir dedução	0,00	0,00	0,00	36,46	0,00	36,46
6251121	DE-KM não facturados a clientes	77,13	1.183,50	-1.106,37	1.183,50	1.183,50	0,00
Total da classe:	**62**	77,13	1.183,50	-1.106,37	1.219,96	1.183,50	36,46
6321	Ordenados	5.865,45	0,00	5.865,45	12.181,65	0,00	12.181,65
63291	Sub Refeição	49,81	0,00	49,81	543,20	0,00	543,20
63299	Outras remunerações	8,75	0,00	8,75	105,00	0,00	105,00
6352	ER-pessoal	130,00	1.816,08	-1.686,08	1.816,08	1.816,08	0,00
6353	ER - Fundo de Garantia de compensaç	0,42	5,09	-4,67	5,09	5,09	0,00
Total da classe:	**63**	6.054,43	1.821,17	4.233,26	14.651,02	1.821,17	12.829,85
75204	INR - Instituto Nacional	0,00	0,00	0,00	0,00	3.411,88	-3.411,88
Total da classe:	**75**	0,00	0,00	0,00	0,00	3.411,88	-3.411,88
99	Centro 99	3.795,44	6.444,18	-2.648,74	30.569,68	12.622,03	17.947,65
992021	Informar	3.795,44	6.444,18	-2.648,74	30.569,68	12.622,03	17.947,65
622119	TE-IVA-isento não conf dir ded	0,00	0,00	0,00	17,53	0,00	17,53
623119	FUDR-IVA-isento não conf dir deduçãc	0,00	0,00	0,00	364,05	0,00	364,05
623319	ME-IVA-isento não conf dir dedução	0,00	0,00	0,00	2.728,42	0,00	2.728,42
62332	ME-paises comunitários	14,25	0,00	14,25	128,25	0,00	128,25
6251121	DE-KM não facturados a clientes	103,78	1.727,42	-1.623,64	1.727,42	1.727,42	0,00
Total da classe:	**62**	118,03	1.727,42	-1.609,39	4.965,67	1.727,42	3.238,25
6321	Ordenados	3.192,62	0,00	3.192,62	19.395,62	0,00	19.395,62
63291	Sub Refeição	127,12	0,00	127,12	1.356,63	0,00	1.356,63
63299	Outras remunerações	11,25	0,00	11,25	135,00	0,00	135,00
6352	ER-pessoal	345,31	4.703,39	-4.358,08	4.703,39	4.703,39	0,00
6353	ER - Fundo de Garantia de compensaç	1,11	13,37	-12,26	13,37	13,37	0,00
Total da classe:	**63**	3.677,41	4.716,76	-1.039,35	25.604,01	4.716,76	20.887,25
75204	INR - Instituto Nacional	0,00	0,00	0,00	0,00	6.177,85	-6.177,85
Total da classe:	**75**	0,00	0,00	0,00	0,00	6.177,85	-6.177,85

© PRIMAVERA BSS / Licença de: NUCASE - CONTABILIDADE E FISCALIDADE, SA